

Dodatkowe informacje

Cennik | prospekt | homepage | Youtube



schlueter.pl



Schlüter-Systems KG | Schmölestraße 7 | D-58640 Iserlohn
+49 2371 971-0 | +49 2371 971-1111
info@schlueter.de | schlueter.de

Art.-No. 551 157 – Wydanie 09/24

Kilka kroków do perfekcyjnej ochrony krawędzi:

1. Schlüter-ROUNDEC, -QUADEC, -JOLLY, -FINEC lub -FINEC-SQ dobrać odpowiednio do grubości płytki.
2. W miejscach, gdzie wykładzina ceramiczna ma być ograniczona, należy nałożyć kielnię zębatą klej do płytek. Na narożnikach zewnętrznych ścian trzeba najpierw ułożyć płytki ceramiczne na jednej ze ścian, a następnie na obszar brzegu narożnika drugiej ściany nanieść klej.
3. Ramię mocujące profilu wcisnąć należy w świeży klej, odpowiednio wyrównać i zaspachlować klejem.
4. Płytki przylegające do krawędzi należy mocno docisnąć i tak wyrównać, aby górny brzeg profilu leżał na jednej powierzchni z płytką. Płytki przylegające do profilu muszą być na całej powierzchni dobrze przyklejone.
5. Płytkę przykładamy do ogranicznika spoiny profilu, dzięki czemu otrzymujemy równomierną spoinę szerokości 1,5 mm. Przy profilach ze stali nierdzewnej należy pozostawić pomiędzy płytką a profilem spoinę o szerokości ok. 1,5 mm. Spoinę pomiędzy profilem a płytką należy w całości wypełnić zaprawą do spoinowania.
6. Przy narożnikach zewnętrznych i wewnętrznych doradzamy stosowanie końcówek narożnych. Umożliwiają one szybkie i estetyczne wykonanie narożników, bez przycinania profili na skos.



Wybór należy do Ciebie! MyDesign by Schlüter®-Systems

Zamów profile Schlüter w swoim ulubionym kolorze lub w kolorze swojej firmy. MyDesign by Schlüter-Systems pozwala na realizację własnych wizji kolorystycznych!

Dla różnych profili Schlüter dostępnych jest 190 odcieni z palety RAL Classic – od złocistożółtego przez szmaragdowozielony po niebieskoszary. Pozwala to na nadanie profilom Schlüter indywidualnego charakteru dokładnie według własnych życzeń.

Bez względu na to, czy projektujesz kuchnię w stylu korporacyjnym, łazienkę w ulubionym kolorze czy obszar zewnętrzny z barwnymi profilami zakończeniowymi – wybór należy do Ciebie!



Ochrona krawędzi ścian pokrytych płytkami

Profile ścienne Schlüter



Profil Schlüter®-FINEC-SQ

Ściany z dekoracyjnym profilem

Już dawno minęły czasy, gdy szklivo pokrywało również krawędzie płytki ceramicznej. W następstwie coraz częściej widuje się na narożnikach lub na zakończeniu cokołu albo powierzchni ceramicznej szare lub brązowe boki płytek ceramicznych. Zakłóca to harmonijny wygląd całości. Aby tego uniknąć proponujemy profile wykończeniowe RONDEC, -QUADEC, -JOLLY, -FINEC i -FINEC-SQ firmy Schlüter-Systems. Zapewniają one dekoracyjne wykończenie brzegu wykładziny ceramicznej i chronią jednocześnie w trwały sposób przed uszkodzeniami krawędzie oraz narożniki. Dodatkowo istnieje możliwość dekoracji wykładziny ceramicznej przy użyciu kolorystycznie dopasowanych listew dekoracyjnych firmy Schlüter.

Funkcjonalność i znakomite wzornictwo

Profile Schlüter-Systems umożliwiają wykonanie odpornych mechanicznie i dekoracyjnych zakończeń okładzin ściennych i listew cokołowych z płytek i kamienia naturalnego. Dzięki licznym wariantom materiałowym i kolorystycznym tych profili nie musisz ograniczać swojej kreatywności. Dopasuj je kolorystycznie do odcieni płytek i spoin lub stwórz ciekawe kontrasty. Profile chronią krawędzie przed uszkodzeniem. Nadają się także do wykonywania zakończeń, narożników lub wykończeń cokołów graniczących z innymi materiałami, takimi jak dywan lub parkiet.

Metalowe obramowania od Schlüter-Systems

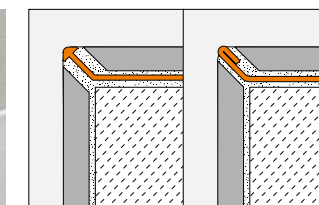
W połączeniu z dekoracyjnymi profilami bordiowymi Schlüter-DESIGNLINE i QUADEC-FS można tworzyć dekoracyjne akcenty. Nadają się też one znakomicie do wykonywania zakończeń umywalk, ład oraz blatów kuchennych. Profile DESIGNLINE dostępne są w wersji ze stali nierdzewnej, chromowanego mosiądzu lub anodowanego aluminium. Możesz wybierać spośród różnych powierzchni. Profile DESIGNLINE można łączyć z profilami Schlüter-RONDEC i -QUADEC o takich samych powierzchniach jako narożniki zewnętrzne ścian. Między dwoma powierzchniami licowymi QUADEC-FS o szerokości 10 mm można zamknąć materiał okładziny – np. mozaikę szklaną – i w ten sposób podkreślić awangardowy akcent.

Profile Schlüter

Informacje o produkcie



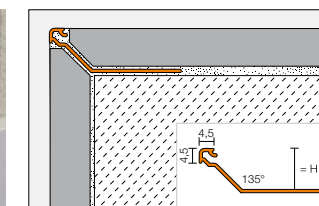
Schlüter®-FINEC




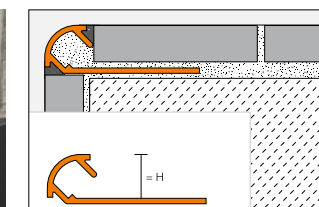
aluminium stal nierdzewna



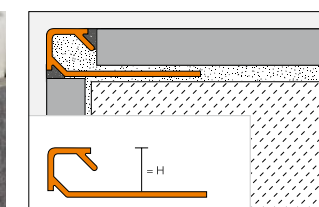
Schlüter®-FINEC-SQ



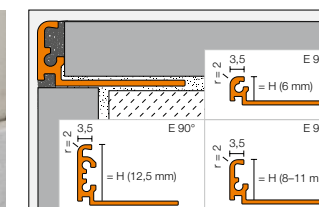
Schlüter®-RONDEC



Schlüter®-QUADEC



Schlüter®-JOLLY



Schlüter®-JOLLY



Schlüter®-QUADEC



Schlüter®-FINEC



Schlüter®-RONDEC



Schlüter®-DESIGNLINE



Schlüter®-QUADEC-FS