

## Meer informatie

Prijslijst | Brochure | Homepage | Youtube



[schlueter-systems.nl](https://schlueter-systems.nl)



Schlüter-Systems KG · Schmölestraße 7 · D-58640 Iserlohn  
Tel.: +49 2371 971-1261 · Fax: +49 2371 971-1112 · [schlueter-systems.com](https://schlueter-systems.com)  
Schlüter-Systems KG · Benelux bureau · Schotelven 28 · B-2370 Arendonk  
Tel.: +32 14 44 30 80 · [benelux@schlueter.de](mailto:benelux@schlueter.de) · [schlueter-systems.nl](https://schlueter-systems.nl)

Art.nr. 551 104 – Uitgave 04/23

## Eenvoudige verwerking

1. Het af te dichten oppervlak moet schoon, vlak en stabiel zijn. Snij Schlüter-KERDI met een schaar of een hobbymes op de gewenste maat. Om het snijden te vereenvoudigen is KERDI aan één zijde voorzien van een snijraster.
2. Gebruik voor het verlijmen van de mat een op de ondergrond afgestemde dunbedmortel (tegellijm). Dit is meestal een in de handel verkrijgbare, hydraulisch afbindende dunbedmortel. Breng deze specie met een lijmkam met vertanding van 4 x 4 mm voldoende breed en vol en zat op de ondergrond aan.
3. Laat de Schlüter-KERDI-matten elkaar ten minste 5 cm overlappen. De naden mogen ook stoot tegen elkaar worden gelegd, waarbij met een Schlüter-KERDI-KEBA-afdichtingsband van 12,5 cm breedte erover wordt verlijmd. KERDI-KEBA leent zich ook voor speciale hoekaansluitingen. De verlijming van de overlapping of afdichtingsbanden gebeurt met Schlüter-KERDI-COLL-L.



4. Voor binnen- en buitenhoeken kunnen voorgevormde Schlüter-KERDI-KERECK-F-hoekelementen worden gebruikt, en voor buisdoorvoeringen Schlüter-KERDI-KM of -KERDI-MV.
5. Zodra KERDI als contactafdichting is verlijmd, kan de tegelbekleding met een hydraulisch afbindende dunbedmortel rechtstreeks op KERDI worden aangebracht. Er moet geen wachttijd in acht worden genomen.



## Betrouwbare afdichting voor uw badkamer

**Schlüter®-KERDI**



## Alles dicht?

Met Schlüter-KERDI in ieder geval

Veel mensen denken dat tegelbekledingen waterdicht zijn. Dat is echter maar voor een deel waar, omdat het vocht zich via de voegen een weg naar de ondergrond kan zoeken.

Gevolg: vochtschade. Met de afdichtingsmat Schlüter-KERDI is dergelijke schade gewoonweg uitgesloten. Daarom schrijven de richtlijnen voor vochtbelaste zones, zoals wasruimtes of douches, een afdichting voor. Dit betekent dat wanneer de bovenlaag uit tegels bestaat, een zogenaamde contactafdichting toe te passen is. Daarbij staat de combinatie van tegels en afdichtingsmateriaal in voor de afdichting.

KERDI is zo'n contactafdichting. Ze laat zich gemakkelijk aanbrengen en is betrouwbaar en duurzaam. Met KERDI krijgt vocht geen kans meer!



## De veilige contactafdichting

Schlüter-KERDI is een afdichtingsmat in combinatie met de tegelbekleding. KERDI wordt als totaalsysteem aangevuld met afdichtingsbanden, hoeken en buismanchetten. Met de afdichtingslijm Schlüter-KERDI-COLL-L voor stootnaad- en aansluitverlijmingen beschikt u over een volledige afdichting uit één hand. Voor de afwatering worden de bodemafoersystemen Schlüter-KERDI-DRAIN of Schlüter-KERDI-LINE gebruikt; het modulaire Schlüter-KERDI-SHOWER systeem wordt gebruikt voor de realisatie van inloopdouches.

- ✓ Eenvoudig, zeker en snel te plaatsen
- ✓ Eenvoudig en snel op maat te snijden
- ✓ Contactafdichting volgens DIN 18534
- ✓ Uitgebreid, op elkaar afgestemd assortiment




## Alles uit één hand

Het KERDI-productassortiment



Schlüter®-KERDI-TS




Schlüter®-KERDI-KEBA




Schlüter®-KERDI-COLL-L




Schlüter®-KERDI-FIX



Schlüter®-KERDI-KERECK



Schlüter®-KERDI-DRAIN



Schlüter®-KERDI-LINE



Schlüter®-KERDI-PAS



Schlüter®-KERDI-MV



Schlüter®-KERDI-SHOWER

