


# Aide à la sélection de produits

## Schlüter®-SHELF

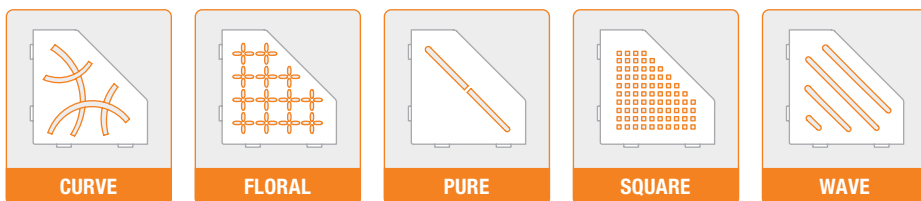


Ce document interactif vous aide à trouver facilement la variante SHELF parfaite pour votre projet. Veuillez cliquer sur les options ci-dessous pour sélectionner votre SHELF.

### 1. Choisissez la forme de votre tablette



### 2. Choisissez le design de votre tablette







### 3. Choisissez la surface

### Informations sur le produit

Veuillez noter : les couleurs de ce document peuvent être différentes des couleurs réelles du produit.

**Schlüter-Systems KG**  Schmölestraße 7 | D-58640 Iserlohn  
 +49 2371 971-0  +49 2371 971-1112  [export@schlueter.de](mailto:export@schlueter.de)  [schlueter-systems.com](http://schlueter-systems.com)

**Schlüter-Systems KG**  BeNeLux Bureau | Schotelven 28 | B-2370 Arendonk  
 +32 14 44 30 80  [benelux@schlueter.de](mailto:benelux@schlueter.de)  [schlueter.be](http://schlueter.be)