

Plus d'informations

Tarif | Brochure | Site Internet | Youtube



schlueter.be



Schlüter-Systems KG · Schmölestraße 7 · D-58640 Iserlohn
Tel.: +49 2371 971-1261 · Fax: +49 2371 971-1112 · schlueter-systems.com
Schlüter-Systems KG · BeNeLux Bureau · Schotelven 28 · B-2370 Arendonk
Tél.: +32 14 44 30 80 · benelux@schlueter.de · schlueter.be

Art.-No. 551 153 – Edition 04/24 – dernière version voir Web

Une protection parfaite des arêtes : rapidité, simplicité.

1. Sélectionner les profilés Schlüter-**RONDEC**, **-QUADEC**, **-JOLLY**, **-FINEC** et **-FINEC-SQ** en fonction de l'épaisseur des carreaux.
2. Appliquer du mortier-colle à l'aide d'une spatule crantée à l'endroit où le profilé est destiné à être posé. Lors de l'utilisation des profilés au niveau d'un angle mural, terminer tout d'abord de carreler l'un des murs, avant de carreler le deuxième mur.
3. Noyer l'ailette de fixation à perforations trapézoïdales dans le lit de mortier-colle et l'aligner. Recouvrir l'ailette de fixation de mortier-colle sur toute sa surface à l'aide d'une spatule.
4. Noyer les carreaux adjacents et les ajuster de sorte qu'ils arrivent à la hauteur de l'arête supérieure du profilé. Les carreaux doivent adhérer sur toute leur surface le long du profilé.
5. Le chant du carreau s'appuie contre l'espaceur, ce qui garantit un joint d'une épaisseur constante de 1,5 mm. Les profilés en acier inoxydable et en laiton ne possédant pas d'espaceur, il convient de laisser un espace d'environ 1,5 mm. Garnir cet espace avec du mortier-joint.
6. Des angles rentrants et sortants coordonnés sont également disponibles.



Vous avez le choix ! MyDesign by Schlüter®-Systems

Personnalisez les produits Schlüter avec votre coloris préféré ou celui de votre entreprise. MyDesign by Schlüter-Systems vous permet de réaliser des conceptions personnalisées dans la couleur de votre choix.

Jaune or, vert émeraude, gris bleu ou autres – à vous de choisir parmi 190 coloris issus du nuancier RAL pour personnaliser certains profilés Schlüter ainsi que les tablettes SHELF. Ainsi, vous adaptez tout simplement les produits Schlüter à vos envies.

Qu'il s'agisse d'une cuisine respectant la charte graphique d'une entreprise, d'une salle de bains conçue avec vos couleurs préférées ou d'un balcon avec profilés de rive colorés – vous avez le choix !



Protection des chants de murs carrelés

Profilés muraux Schlüter



Profilé : Schlüter®-FINEC-SQ

Profils décoratifs muraux

Les profils de finition Schlüter-RONDÉC, -QUADEC, -JOLLY, -FINEC et -FINEC-SQ garantissent à la fois une finition élégante et décorative des angles et une protection efficace des bords et des arêtes contre les risques de dégradation. De plus, ces profils peuvent se combiner avec des listels Schlüter-Systems de couleur assortie.

Fonctionnalité et design

Les profils de Schlüter-Systems permettent de réaliser des finitions décoratives et résistantes pour les revêtements muraux et les plinthes en céramique ou en pierre naturelle. Grâce à de nombreux matériaux et coloris, ces profils laissent libre cours à la créativité. Ils peuvent ainsi s'harmoniser avec le carrelage et les joints ou, au contraire, créer des contrastes intéressants. Les profils offrent une protection fiable des chants de revêtements. Il est également possible de réaliser des finitions, des angles ou des plinthes en combinaisons avec d'autres revêtements tels que de la moquette ou du parquet.

Listels en finition métallique

Les listels Schlüter-DESIGNLINE et QUADEC-FS permettent de créer des éléments décoratifs dans le revêtement carrelé. Ces profils sont également adaptés pour la finition de plans vasques, de comptoirs ou de plans de travail de cuisine.

DESIGNLINE est disponible en acier inoxydable, laiton chromé ou aluminium anodisé. Vous avez le choix entre plusieurs surfaces. DESIGNLINE se coordonne facilement avec les profils pour angles sortants de murs Schlüter-RONDÉC et -QUADEC de mêmes surfaces. QUADEC-FS peut accueillir un revêtement en mosaïque de verre, par ex., entre ses deux surfaces visibles de 10 mm de large et ainsi créer un listel original.

Profils Schlüter

Détails des produits



Schlüter®-JOLLY



Schlüter®-QUADEC



Schlüter®-FINEC



Schlüter®-RONDÉC



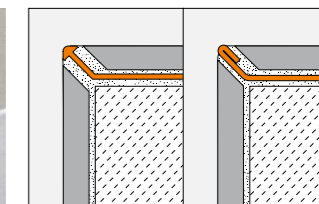
Schlüter®-DESIGNLINE



Schlüter®-QUADEC-FS



Schlüter®-FINEC

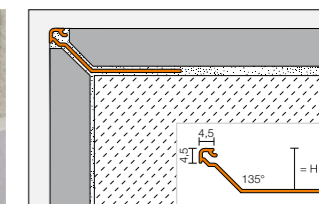


Aluminium

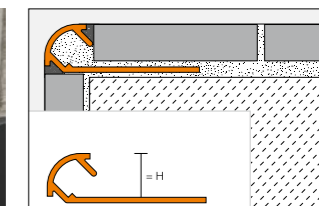
Acier inoxydable



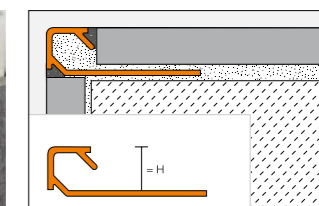
Schlüter®-FINEC-SQ



Schlüter®-RONDÉC



Schlüter®-QUADEC



Schlüter®-JOLLY

