



Produktauswahlhilfe

Schlüter®-SHELF

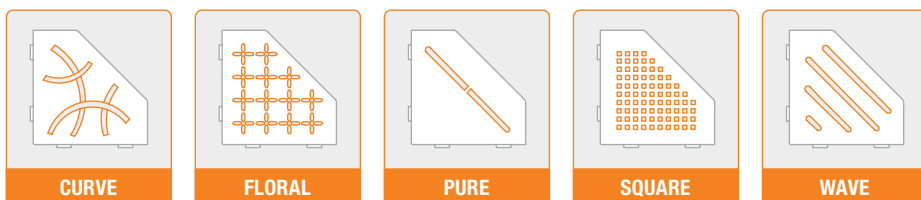


Dieses interaktive Dokument hilft Ihnen ganz unkompliziert dabei, die perfekte SHELF-Variante für Ihr Projekt zu finden. Bitte klicken Sie auf die unten genannten Optionen, um Ihr SHELF auszuwählen.

1. Wählen Sie die Form Ihrer Ablage



2. Wählen Sie das Design Ihrer Ablage



3. Wählen Sie Ihre Oberfläche

Produktinformation

Bitte beachten Sie: Die Farben in diesem Dokument können sich von den tatsächlichen Produktfarben unterscheiden.