

Dlouhá životnost pro dlažbu a přírodní kámen


Schlüter®-DITRA





Vítejte v rodině Schlüter®-DITRA

Od vyvinutí systému Schlüter-DITRA je možné pokládat dlaždice nebo desky z přírodního kamene bez rizika – bez ohledu na jejich velikost nebo plochu pokládky. A to vše na jakémkoliv podkladě a v rekordním čase. Jediněčná funkčnost rohože DITRA nebyla dodnes překonána.



Obsah

	Obsah	Strana
ZAOSTŘENO NA	Nyní také samolepicí provedení: Schlüter®-DITRA-PS (Peel & Stick)	4
Odlehčení pro dlažbu	Schlüter®-DITRA	6
Samolepicí – šetří čas a materiál	Schlüter®-DITRA-PS	8
Vytápění podlahy a stěn	Schlüter®-DITRA-HEAT/-DUO	10
Vytápění podlahy	Schlüter®-DITRA-HEAT-PS/-DUO-PS	12
Kontaktní drenáž	Schlüter®-DITRA-DRAIN 4 und 8	14
Izolace proti kročejovému hluku	Schlüter®-DITRA-SOUND	16
Kompetence	Přehled našich kompetencí	18





ZAOSTŘENO NA – Inovace výrobků v detailu

Nyní i samolepicí provedení: Schlüter-DITRA-PS

Nová DITRA-PS (PS = Peel & Stick) se samolepicí nosnou stříží se pokládá přímo na vhodné podklady. To šetří nejen čas i materiál, protože není třeba lepicí vrstva. DITRA-PS samozřejmě separuje obklad od podkladu stejně spolehlivě jako klasická DITRA.



Schlüter®-DITRA-PS

- ✓ Snadná, rychlá a čistá pokládka díky technologii „Peel & Stick“
- ✓ Samolepicí nosná stříž
- ✓ Při instalaci lze snadno polohovat
- ✓ Úspora času a materiálu
 - Bez nutnosti míchání a roztírání lepidla na dlaždice, po pokládce okamžitě pochozí
 - Bez znečištění způsobeného mícháním a nanášením lepidla na dlaždice, bez nutnosti čistit stěrky, nádoby a nářadí



Více se dozvíte na webu





Odlehčení pro dlažbu

Schlüter®-DITRA

- ✓ Snadná, bezpečná a rychlá pokládka
- ✓ Easycut – rastr pro snadné řezání – jednoduché a rychlé řezání
- ✓ Easyfill-Design – snadné nanesení lepidla na dlaždice díky integrovaným místům pro odvod vzduchu
- ✓ Lepší ukotvení lepidla na dlaždice díky modifikovaným zářezům
- ✓ Snadné odvíjení z role
- ✓ Osvědčený rozsah funkcí: izolace – separace – vyrovnání tlaku vodní páry – přenos zatížení – rozvod tepla

Toto dokáže DITRA

Díky celé řadě funkcí se rohož Schlüter-DITRA používá na celém světě jako univerzální podklad pro pokládku dlažby. Díky nové geometrii je nyní zpracování DITRA ještě jednodušší. S novou generací DITRA je Vaše keramická dlažba nebo dlažba z přírodního kamene zabezpečena.

Patentovaná technologie udržuje pohyby způsobené změnami tvaru podkladu mimo podlahovou krytinu. Rovněž zatížení, např. hmotností, jsou bezpečně odvedena do podkladu.

A to ještě není všechno: Rohož slouží spolu s krytinou navíc jako izolace. Vlhkost nemá šanci proniknout do podkladu. DITRA je komplexní ochranou pro Vaši dlažbu.

Oblasti použití

- Vnitřní / vnější
- Novostavba
- Rekonstrukce / renovace
- Kritické podklady
- Vnější schodiště
- Balkony / terasy
- Vlhké prostory
- Podlahové topení
- Velké formáty


Funkce

- Nízká konstrukční výška
- Vyrovnání tlaku vodní páry
- Přilnavost
- Přenášení zatížení
- Překlenutí trhlin
- Kontaktní separace
- Kontaktní izolace
- Rozvod tepla
- Easycut – rastr pro snadné řezání
- Zlepšení plnicí vlastnosti díky funkci Easyfill

Možné podklady / použití

- Beton
- Čerstvý cementový potěr
- Síranovápenatý potěr
- Vyhřívané potěry
- Zdivo / smíšené podklady
- Sádrová omítka
- Dřevěné podklady
- Obklady z umělé hmoty a povlaky
- Potěry z litého asfaltu vnitřní / nevytápěné

Více se dozvíte na webu a YouTube





Samolepicí – šetří čas a materiál

Schlüter®-DITRA-PS

- ✓ Snadná, rychlá a čistá pokládka díky technologii „Peel & Stick“
- ✓ Samolepicí nosná stříž
- ✓ Při instalaci lze snadno polohovat
- ✓ Úspora času a materiálu
- ✓ Řezací rastr Easycut – snadné a rychlé řezání
- ✓ Easyfill-Design – snadné nanesení lepidla na dlaždice díky integrovaným místům pro odvod vzduchu
- ✓ Lepší přilnutí lepidla na dlaždice díky modifikovaným zářezům
- ✓ Osvědčený rozsah funkcí: separace – vyrovnání tlaku páry – přenos zatížení – rozvod tepla

Toto dokáže DITRA-PS

Rychlejší, praktičtější a šetrnější zpracování Nová Schlüter-DITRA-PS vyniká těmito výhodami. Tak jako originál slouží samolepicí varianta nopkové rohože – PS znamená Peel & Stick, tj. stažení a nalepení – jako solidní podklad pro pokládku na vhodných podkladech.

Avšak při srovnání je instalace rohože DITRA-PS ještě jednodušší a čistší: Stačí stáhnout ochrannou fólii na spodní straně a přilepit rohož s nopky k přílnavému podkladu, který je zbavený prachu. Pokud ještě není pevně přitlačena, lze ji také snadno přemístit. Díky samolepicí nosné stříži není při pokládce třeba žádné další lepidlo na dlaždice. To šetří materiál, náklady i čas.

Všechny ostatní funkce osvědčeného systému DITRA při tom samozřejmě zůstávají zachovány: DITRA-PS spolehlivě separuje dlažbu nebo přírodní kámen od podkladu a funguje jako vrstva pro přenos zatížení a vyrovnání tlaku páry. Rovněž je opatřena čtvercovými zářezy v designu „Easyfill“, které usnadňují nanášení lepidla na dlaždice. A díky řezacímu rastru „Easycut“ lze rohož snadno zkrátit na požadovanou délku.

Oblasti použití

- Interiér
- Velké formáty
- Kritické podklady
- Podlahové topení
- Rekonstrukce, renovace
- Novostavby

Funkce

- Nízká konstrukční výška
- Vyrovnání tlaku páry
- Přílnavost
- Přenášení zatížení
- Překlenutí trhlin
- Kontaktní separace
- Rozvod tepla
- Řezací Rastr Easycut
- Zlepšené plnicí vlastnosti díky funkci Easyfill
- Samolepicí – Peel&Stick

Možné podklady / použití

- Beton
- Čerstvý cementový potěr
- Síranovápenatý potěr
- Vytápěné potěry
- Dřevěné podklady
- Plastové krytiny a stěrky
- Interiérové potěry z litého asfaltu – nevytápěné

Více se dozvíte na webu





Elektrické vytápění podlahy a stěn


Schlüter®-DITRA-HEAT / -DUO

- ✓ Separace osvědčenou technologií DITRA
- ✓ Ideální pro renovace díky nízké konstrukční výšce
- ✓ Izolace proti kročejovému hluku do 13 dB (Schlüter-DITRA-HEAT-DUO)
- ✓ Kontaktní izolace
- ✓ Vhodné pro velkoformátové dlaždice a desky
- ✓ Příjemné teplo na podlaze a stěnách
- ✓ Vytápěné zóny lze instalovat individuálně
- ✓ Teplá dlažba i na kritických podkladech
- ✓ Praktické kompletní sady

Toto dokáže DITRA-HEAT / -DUO

Ať už se jedná o novostavbu nebo rekonstrukci podle moderních standardů, klasické radiátory rádi oželíme. Ty totiž značně omezují možnosti flexibilního uspořádání místností. Řešení, která si oblíbili investoři i renovátoři: DITRA-HEAT a DITRA-HEAT-DUO s osvědčenou technologií DITRA. Díky speciální nopkové struktuře lze snadno instalovat elektrické topné kabely.

Systém DITRA-HEAT tak představuje nejen ideální podklad pro keramiku a přírodní kámen, ale také inovativní systém elektrického vytápění podlah a stěn: Vytápění DITRA-HEAT-E neviditelně dodává teplo tam, kde je potřeba – vyhřívá podlahy v celé koupelně nebo sedátka s obkladem. Je integrováno do stěny a temperuje sprchové kouty a věšáky na ručníky. Pro rychlé a krátkodobé vyhřátí je ideální DITRA-HEAT-DUO. Zejména v koupelně, která se využívá jen nepravidelně, tento systém funguje rychle a efektivně.



Oblasti použití

- Interiér
- Velké formáty
- Kritické podklady
- Vhodné jako plnohodnotný systém vytápění
- Rezervní vytápění pro budovy
- Příležitostně využívané budovy
- Nízkoenergetické budovy (CHC)

Funkce

- Nízká konstrukční výška
- Podlahové topení
- Vyrovnání tlaku páry
- Přilnavost
- Přenášení zatížení
- Překlenutí trhlin
- Kročejová izolace (DUO)
- Kontaktní separace
- Kontaktní izolace
- Aktivní rozvod tepla

Možné podklady / použití

- Beton
- Čerstvý cementový potěr
- Síranovápenatý potěr
- Vytápěné potěry
- Zdivo / smíšené podklady
- Sádrová omítka
- Dřevěné podklady
- Plastové krytiny a stěrky

Více se dozvíte na webu





„Peel & Stick“-Technologie

Schlüter®-DITRA-HEAT-PS/-DUO-PS


- ✓ Samolepicí varianty „Peel & Stick“
- ✓ Příjemné teplo na podlaze
- ✓ Vytápěné zóny lze instalovat individuálně
- ✓ Ideální pro renovace díky nízké konstrukční výšce
- ✓ Separace osvědčenou technologií DITRA
- ✓ Teplá dlažba i na kritických podkladech
- ✓ Izolace proti kročejovému hluku do 14 dB (Schlüter-DITRA-HEAT-DUO-PS)
- ✓ Vhodné pro velkoformátové dlaždice a desky

Toto dokáže DITRA-HEAT-PS / -DUO-PS

Chcete instalovat oblíbené elektrické podlahové vytápění Schlüter-DITRA-HEAT nebo DITRA-HEAT-DUO ještě rychleji a s vynaložením ještě menšího množství materiálu? Na vhodných podkladech vám systémy DITRA-HEAT-PS a DITRA-HEAT-DUO-PS (PS = Peel & Stick) poskytnou právě tuto možnost, protože díky samolepicí nosné střížce není nutná vrstva lepidla na dlaždice pod separační rohoží. To šetří čas, materiál i náklady, přitom zůstává zachován plný rozsah funkcí a všechny výhody elektrického plošného vytápění.



DITRA-HEAT-PS



DITRA-HEAT-DUO-PS

Oblasti použití

- Interiér
- Velké formáty
- Kritické podklady
- Vhodné jako plnohodnotný systém vytápění
- Rezervní vytápění pro budovy
- Příležitostně využívané budovy
- Nízkoenergetické budovy (CHC)

Funkce

- Nízká konstrukční výška
- Podlahové topení
- Vyrovnání tlaku páry
- Přilnavost
- Přenášení zatížení
- Překlenutí trhlin
- Kročejová izolace (DUO-PS)
- Kontaktní separace
- Aktivní rozvod tepla
- Samolepicí – Peel & Stick

Možné podklady / způsoby pokládky

- Beton
- Čerstvý cementový potěr
- Síranovápenatý potěr
- Vytápěné potěry
- Dřevěné podklady
- Plastové krytiny a stěrky

Více se dozvíte na webu





© Villeroy & Boch

Naše doporučení pro podlahy s formátem Schlüter®-DITRA-DRAIN 4 a 8

- ✓ **Bezpečí pro velké formáty**
- ✓ **Separace dlažby od podkladu**
- ✓ **Osvědčené od roku 2006**
- ✓ **Rychlé zpracování a dlouhá životnost**
- ✓ **I velké množství vody je spolehlivě odvedeno**

Toto dokáží DITRA-DRAIN 4 a 8

Takto se stane Vaše venkovní oblast „přírodním obývacím pokojem“: Naše drenážní a separační rohože Schlüter-DITRA-DRAIN 4 a 8 zajistí nepoškozené a proto trvale atraktivní keramické obklady nebo obklady z přírodního kamene na balkonech a terasách.

Rohože odvětrávají konstrukci, odvádějí vlhkost a neutralizují pnutí z podkladu. Dlažba tak dlouhodobě odolává různým zátěžím, např. vlivu větru a počasí, aniž by se poškodila, takže si můžete bezstarostně užívat slunce.

Oblasti použití

- Vnitřní / vnější
- Velké formáty
- Balkony / terasy / střešní terasy
- Vnější schodiště
- Rekonstrukce / renovace
- Novostavba

Funkce

- Nízká konstrukční výška (DRAIN 4)
- Vyrovnání tlaku vodní páry
- Přilnavost
- Přenášení zatížení
- Překlenutí trhlin
- Odvětrání
- Kontaktní separace
- Kontaktní drenáž / kapilárně pasivní

Možné podklady / použití

- Cementové potěry
- Vyhřívané potěry
- Stávající staré krytiny
- Betonová konstrukce
- Dřevěné podklady
- Dřevotřískové a lisované desky
- Potěry z litého asfaltu vnitřní / nevytápěné
- Obklady z umělé hmoty a povlaky

Více se dozvíte na webu a YouTube





Intelligentní izolace proti kročejovému hluku

Schlüter®-DITRA-SOUND

- ✓ Účinná izolace proti kročejovému hluku
- ✓ Nízká konstrukční výška
- ✓ Vysoká zatížitelnost
- ✓ Dochází k přemostění trhlin v podkladu.
- ✓ Vhodné pro velké formáty

To dokáže DITRA-SOUND

Klid a ochrana: Schlüter-DITRA-SOUND redukuje přenos kročejového hluku do sousedních místností až o 13 decibelů. To odpovídá snížení pocíťovaného kročejového hluku o více než 50%. Těžká fólie zároveň chrání podlahové krytiny před poškozením a trhlinami. Tak si užijete trvale hezké podlahové krytiny – zcela v klidu!

Oblasti použití

- Vnitřní
- Rekonstrukce / renovace
- Velké formáty

Funkce

- Nízká konstrukční výška
- Příkladnost
- Přenášení zatížení
- Překlenutí trhlín
- Izolace proti kročejovému hluku

Možné podklady / použití

- Beton
- Cementový potěr
- Síranovápenatý potěr
- Vyhřívání potěry
- Dřevěné podklady
- Dřevotřískové a lisované desky
- Obklady z umělé hmoty a povlaky

Více se dozvíte na webu





Kompetentní. Ve všech oblastech.

Systémová řešení Schlüter-Systems patří v mnoha oblastech ke špičce na trhu. Výrobky jsou vzájemně propojeny a jako celek poskytují perfektní systémové řešení z jednoho zdroje. Výsledek je tvořen zkušeností, know-how a inovací.

Izolace / separace / topení / odvodnění / kročejový hluk

Schlüter-Systems nabízí díky výrobkům Schlüter-KERDI, -DITRA a -TROBA optimálně sladěná systémová řešení pro pokládku dlažby a přírodního kamene v oblastech vystavených vlhkosti, ve venkovním prostředí a na kritických podkladech.

Balkony a terasy

Dlažba je ideální krytinou pro balkon a terasu. Díky promyšlené podlahové konstrukci zajišťuje Schlüter-Systems dlouhou životnost dlažby ve venkovní oblasti. Nabízíme balkonové konstrukce od A do Z. Nezáleží na tom, zda připravujete renovaci terasy, či slunečnou premiéru. Od kročejové izolace přes ukončovací profily až po odvodňovací žlaby: U Schlüter-Systems vše pasuje.

Technika a design se Schlüter-profilů

Profily Schlüter nabízejí ideální kombinaci funkčnosti a designu. Náš sortiment zahrnuje profily pro ukončení krytin u stěn a podlah, na schodištích, i profily pro stavební, plošné, obvodové a napojovací spáry.

Podklady pro obklady

Schlüter-KERDI-BOARD je inovativní systém pro rychlé a tvarově stabilní vytvoření perfektního podkladu pro pokládku dlažby.

Ať už chcete pokládat mozaiku, standardní dlaždice nebo velkoformátovou kameninu – na podklad vytvořený pomocí KERDI-BOARD můžete ihned a bez dalších přípravných opatření položit dlažbu.

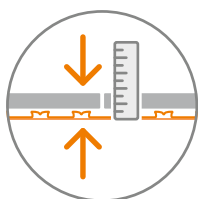
Podlahové konstrukce

Systém Schlüter-BEKOTEC je tenkovrstvá podlahová konstrukce s velmi krátkou dobou provádění, s minimálními deformacemi a žádným prnutím. Pomocí topných a chladicích komponent Schlüter-BEKOTEC-THERM je možné vytvořit efektivní keramickou klimapodlahu.

Osvětlovací profily

Pro vytvoření atmosféry v místnosti má světlo rozhodující význam. Kromě samotného osvětlení lze pomocí moderní světelné techniky kreativně a dekorativně dotvářet prostory.

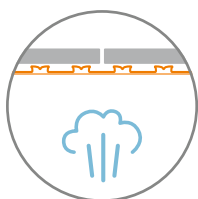
Funkční přehled rodiny Schlüter-DITRA



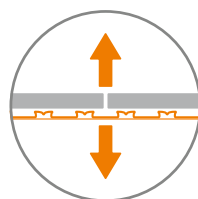
Nízká konstrukční výška



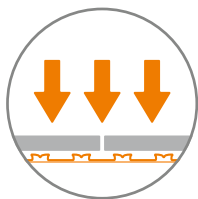
Podlahové topení



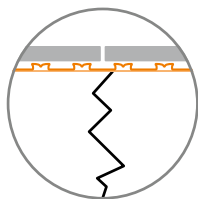
Vyrovnaní tlaku páry



Přilnavost



Přenášení zatížení



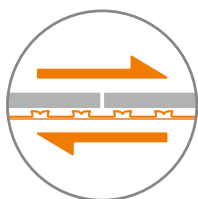
Překlenutí trhlin



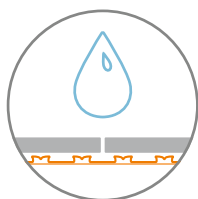
Izolace proti kročejovému hluku



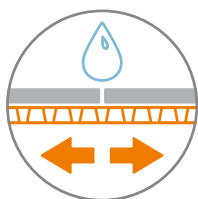
Odvětrání



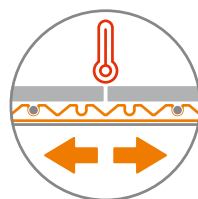
Kontaktní separace



Kontaktní izolace



Kontaktní drenáž / kapilárně pasivní



Rozvod tepla

	Schlüter®-DITRA	Schlüter®-DITRA-PS	Schlüter®-DITRA-HEAT	Schlüter®-DITRA-HEAT-DUO	Schlüter®-DITRA-HEAT-PS	Schlüter®-DITRA-HEAT-DUO-PS	Schlüter®-DITRA-DRAIN 4	Schlüter®-DITRA-DRAIN 8	Schlüter®-DITRA-SOUND
Nízká konstrukční výška	•	•	•	•	•	•	•	•	•
Podlahové topení			•	•	•	•			
Vyrovnaní tlaku páry	•	•	•	•	•	•	•	•	
Přilnavost	•	•	•	•	•	•	•	•	•
Přenášení zatížení	•	•	•	•	•	•	•	•	•
Překlenutí trhlin	•	•	•	•	•	•	•	•	•
Izolace proti kročejovému hluku					•		•		•
Odvětrání								•	•
Kontaktní separace	•	•	•	•	•	•	•	•	•
Kontaktní izolace	•		•	•					
Kontaktní drenáž / kapilárně pasivní							•	•	
Rozvod tepla	•	•						•	
Aktivní rozvod tepla			•	•	•	•			
Samolepicí (Peel & Stick)		•				•	•		

Navštivte nás na internetu

Podařilo se nám nadchnout Vás pro výrobky Schlüter-Systems?
Pak budete jistě chtít vědět více. Nejrychleji to jde přes internet.
Na schlueter.cz získáte prostým kliknutím další informace.



schlueter.cz



