

Schlüter®-ARCLINE-BAK

Design badkameraccessoires
voor het plaatsen in Schlüter-ARCLINE profielen

2.20

Productdatablad

Toepassing en functie

Schlüter-ARCLINE-BAK zijn decoratieve badkameraccessoires en door de bevestiging zonder boren in de speciale Schlüter-ARCLINE profielen krijgt elke badkamer met deze accessoires een geheel eigen uitstraling.

Schlüter-ARCLINE-BAK bestaan uit een accessoire, een glasplaat van ESG-veiligheidsglas en een of twee klemprofiel(en) die aan de achterzijde zijn bevestigd. Schlüter-ARCLINE-BAK worden in de horizontaal aangebrachte ARCLINE profielen geplaatst. De accessoires zijn niet vast bevestigd, zij kunnen, indien nodig, worden gedemonteerd of horizontaal verplaatst.

Opmerking: Schlüter-ARCLINE-BAK kan alleen in combinatie met vooraf geplaatste Schlüter-ARCLINE profielen worden gebruikt (zie ook productfiche 2.18 Schlüter-ARCLINE-APW en 2.19 Schlüter-ARCLINE-APE).

Materiaal

De ARCLINE accessoires en glasplaten zijn in verschillende materialen, kleuren en oppervlakteafwerkingen leverbaar, waardoor deze op de kleuren van de tegels en voegen kunnen worden afgestemd. De leverbare hoogglansafwerkingen passen uitermate goed bij de chroom armaturen van badkamers.

Schlüter-ARCLINE-BAK zijn verkrijgbaar in de oppervlakteafwerkingen hoogglans verchromd en aluminium bruut mat.

Schlüter-ARCLINE-BAK komen uit de series Edition 11, Edition 400 en PLAN van de firma KEUCO GmbH & Co. KG. (zie www.keuco.com).



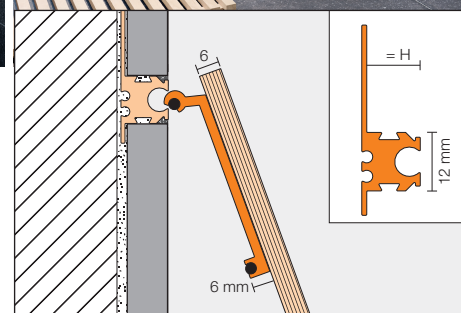
De glasplaten zijn afgestemd op de volgende TRENDLINE-kleuren van de ARCLINE profielen:

TSC	(structuur-gecoat crème)
MBW	(zuiver wit mat)
TSDA	(structuur-gecoat donker antraciet)

Materiaaleigenschappen en toepassingsgebieden:

Schlüter-ARCLINE-BAK worden in diverse materialen en oppervlakteafwerkingen geproduceerd.

De geschiktheid van ARCLINE-BAK bij chemische of mechanische belastingen moet in de specifieke toepassing worden nagegaan. Hierna kunnen slechts enkele algemene richtlijnen worden gegeven.





Schlüter-ARCLINE-BAK zijn met name geschikt voor privé badkamers. Zichtbare oppervlakken moeten worden beschermd tegen schurende of krassende voorwerpen.

Verwerking

1. Controleer of het snoer correct in de kliknok is aangebracht.
2. Houd het accessoire parallel met de wand, zodat de kliknok zich ter hoogte van het opnameprofiel bevindt.
3. Draai het accessoire langzaam naar boven (tot ongeveer 40°) en voer tegelijkertijd ter hoogte van het opnameprofiel een lichte druk uit.
4. Het accessoire klikt hoorbaar vast in het opnameprofiel.
5. Het accessoire wordt in de juiste positie gebracht door het langzaam terug naar de wand te bewegen.
6. De bijgeleverde decoratieve klem moet tussen de wand en de glasplaat op het klemprofiel worden vastgedrukt. Bij twee klemprofielen moeten twee decoratieve klemmen worden gebruikt.

Optioneel kunnen de meegeleverde afstandhouders (a. siliconen afstandhouder; b. zuignap) tegen de onderkant aan de achterzijde van het accessoire of tegen de wand worden bevestigd. Controleer van tevoren de hechtingskracht.

Als ARCLINE-BAK weer moet worden verwijderd, moeten eerst de decoratieve klemmen met de meegeleverde accessoiretiller worden verwijderd. Voer daarna de genoemde stappen in omgekeerde volgorde uit. Ter hoogte van de bevestiging wordt alleen licht aan de glasplaat getrokken; er wordt geen druk uitgeoefend.

Opmerking: Bij het plaatsen van de accessoires moet erop worden gelet dat de glasplaten elkaar niet raken. Zij moeten op voldoende afstand van elkaar worden geplaatst.

Opmerking

Schlüter-ARCLINE accessoires vergen geen speciaal onderhoud of bijzondere verzorging. Voor gevoelige oppervlakken mogen geen schurende reinigingsmiddelen worden gebruikt. Oppervlakken met een anodisatielaag of hoogglans chroomlaag moeten regelmatig met een mild reinigingsmiddel worden gereinigd. Glazen oppervlakken moeten met huishoudelijke glasreinigers worden schoongemaakt. Beschadigingen aan

de anodisatielaag of hoogglans chroomlaag kunnen enkel worden hersteld door ze te overlakken.

Schlüter-ARCLINE toebehorenset

Bij elke ARCLINE-BAK wordt een ARCLINE-toebehorenset meegeleverd. De toebehorenset Schlüter-ARCLINE omvat:

- twee decoratieve klemmen
- vier snoeren
- twee siliconen afstandhouders
- twee zuignappen
- 1 accessoiretiller

Met deze toebehoren kan ARCLINE-BAK aan elke situatie in de badkamer worden aangepast. De decoratieve klemmen vormen een mooie overgang van de glasplaat naar de tegelwand. De snoeren worden als vervangingsonderdeel meegeleverd. Siliconen

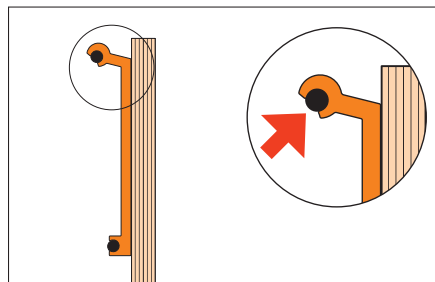
afstandhouders en zuignappen kunnen naar wens aan de achterkant van de glasplaat worden aangebracht.

Opmerking: Als de tegel een ruw oppervlak heeft, waar de zuignappen zich niet aan kunnen vasthechten, dan kunnen de zuignappen ook op de tegel worden gelijmd. Dit betekent dat van tevoren moet worden bepaald waar het accessoire moet komen te hangen.

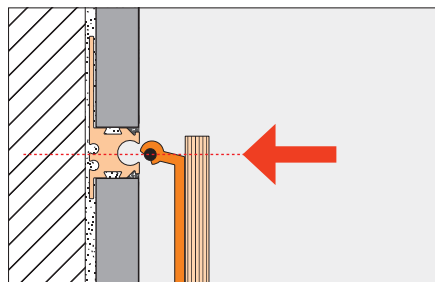
De Schlüter-ARCLINE toebehorenset kan, indien nodig, ook per stuk worden nabesteld.

Schlüter®-ARCLINE Toebehorenset

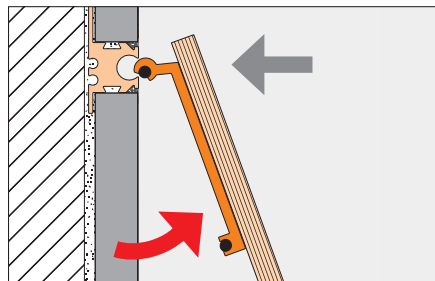
- 2 decoratieve klemmen
- 4 snoeren
- 2 siliconen afstandhouders
- 2 zuignappen
- 1 accessoiretiller



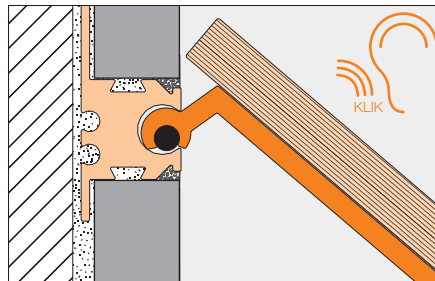
bij 1.



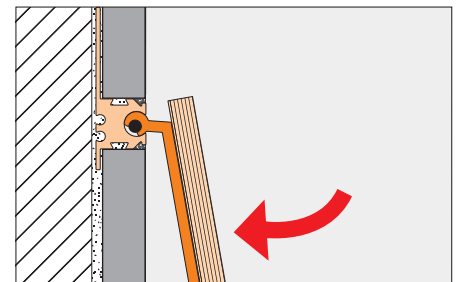
bij 2.



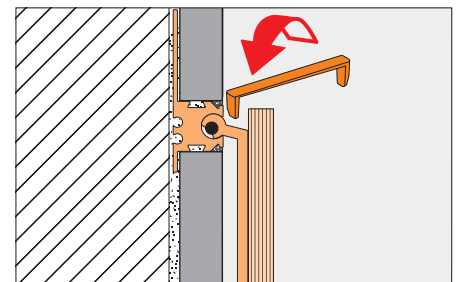
bij 3.



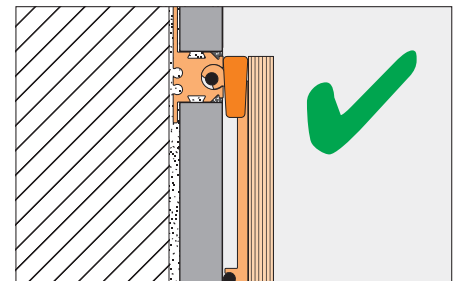
bij 4.



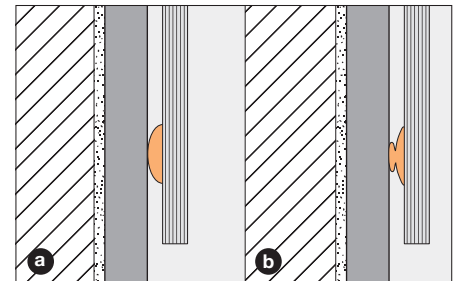
bij 5.



bij 6.


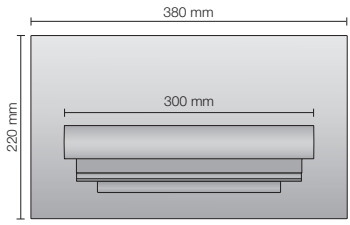
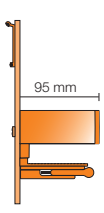

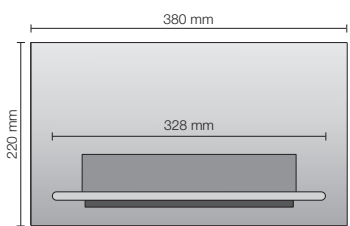
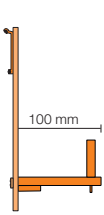

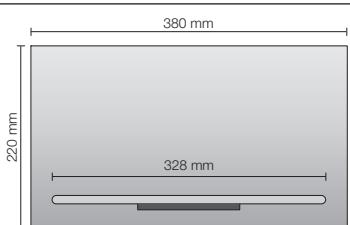
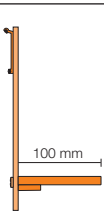

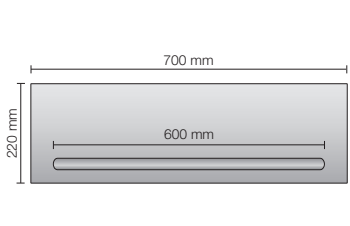
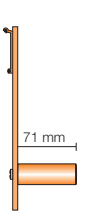

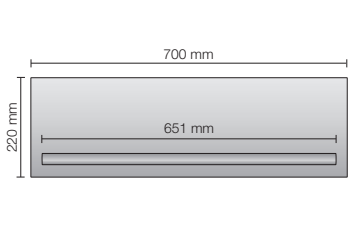
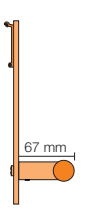

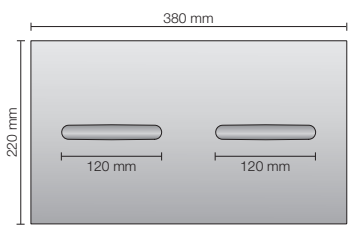
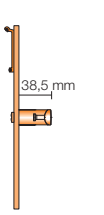

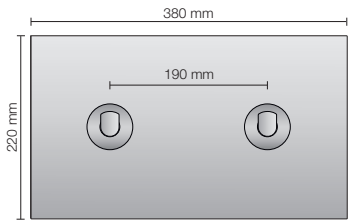
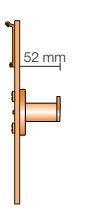


bij 6.





Productoverzicht

Product	Oppervlakken	Afmeting	
 <p>Douchekorf Edition 11</p>	Hoogglans verchromd		
 <p>Planchet met wisser Edition 400</p>	Alu. bruut mat geanodiseerd		
 <p>Planchet Edition 400</p>	Alu. bruut mat geanodiseerd		
 <p>Handdoekhouder Edition PLAN</p>	Hoogglans verchromd		
 <p>Handdoekhouder Edition 400</p>	Hoogglans verchromd		
 <p>Handdoekhaak Edition 400</p>	Hoogglans verchromd		
 <p>Handdoekhaak Edition PLAN</p>	Hoogglans verchromd		



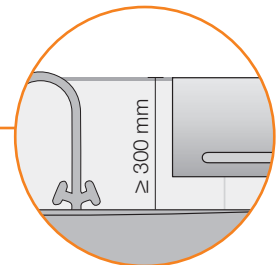
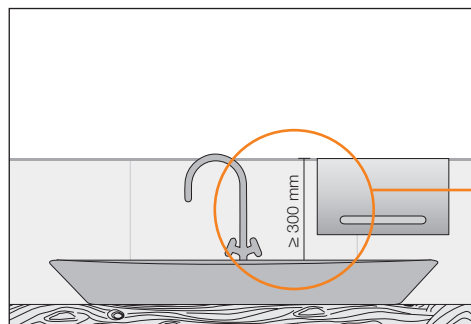
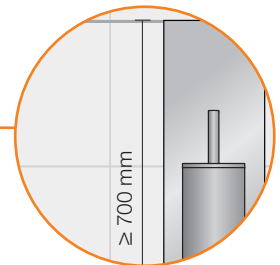
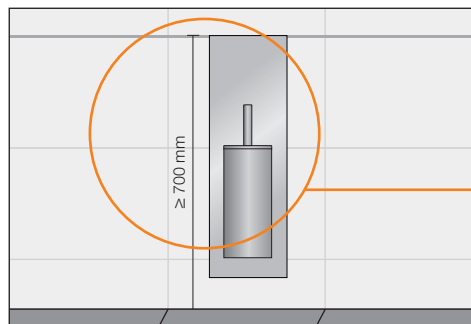
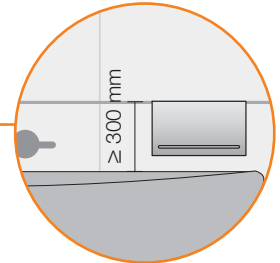
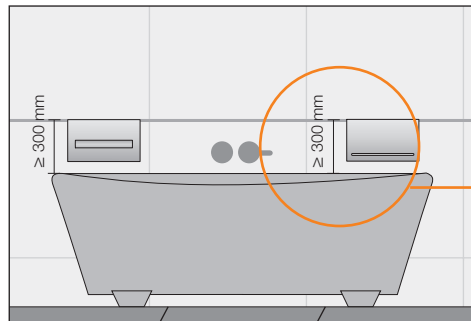
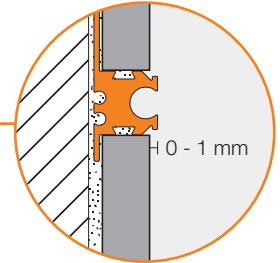
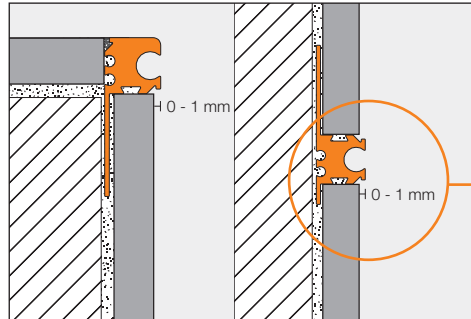
Product	Oppervlakken	Afmeting	
 <p>Handdoekring Edition 400</p>	Hoogglans verchromd		
 <p>Handdoekring Edition PLAN</p>	Hoogglans verchromd		
 <p>Toiletrolhouder Edition 400</p>	Hoogglans verchromd		
 <p>Toiletrolhouder Edition PLAN</p>	Hoogglans verchromd		
 <p>WC-borstelset Edition PLAN</p>	Hoogglans verchromd		
 <p>WC-borstelset Edition 400</p>	Kristalglas mat		



Minimumafstanden voor Schlüter®-ARCLINE-BAK badkameraccessoires

i

- Min. afstand tot badkamerelementen zoals een bad of wastafel: 30 cm
- Min. afstand tot de vloer bij gebruik van WC-borstelset Schlüter-ARCLINE-BAK-TB: 70 cm
- Profiel gelijk met de bekleding of tot 1 mm uitstekend inbouwen



**Tekstmodule:**

_____ Schlüter-ARCLINE accessoire als decoratief badkameraccessoire leveren en vakkundig in de vooraf gemonteerde Schlüter-ARCLINE profielen inbouwen.

De verwerkingsvoorschriften van de fabrikant moeten worden opgevolgd.

Accessoire:

- Handdoekhouder
- Douchekorf
- Doucheplanchet met wisser
- Doucheplanchet zonder wisser
- Handdoekhaak
- Handdoekkring
- WC-borstelset
- Toiletrolhouder

Uit de serie

- Edition 11
- Edition 400
- PLAN

Kleur van de glasplaat:

- C = crème
- MBW = zuiver wit mat
- DA = donker antraciet

Art.-nr.: _____

Loon: _____ €/st.

Totaalprijs: _____ €/st.



Schlüter-ARCLINE toebehorenset