



SHI-PRODUKTPASS

Produkte finden - Gebäude zertifizieren

SHI-Produktpass-Nr.:

2798-10-1006

Schlüter®-BEKOTEC-BRS

Warengruppe: Randdämmstreifen - Estrichnoppenplatte - Flächenheizungssysteme



Schlüter-Systems KG
Schmölestraße 7
58640 Iserlohn



Produktqualitäten:



Köttner

Helmut Köttner
Wissenschaftlicher Leiter
Freiburg, den 10.01.2025



Produkt:






Schlüter®-BEKOTEC-BRS

SHI Produktpass-Nr.:

2798-10-1006



Inhalt

 Qualitätssiegel Nachhaltiges Gebäude	1
 EU-Taxonomie	2
 DGNB Neubau 2023	3
 BNB-BN Neubau V2015	4
 BREEAM DE Neubau 2018	5
Produktsiegel	6
Rechtliche Hinweise	7
Technisches Datenblatt	8

Wir sind stolz darauf, dass die SHI-Datenbank, die erste und einzige Datenbank für Bauprodukte ist, die ihre umfassenden Prozesse sowie die Aktualität regelmäßig von dem unabhängigen Prüfunternehmen SGS-TÜV Saar überprüfen lässt.





Produkt:

Schlüter®-BEKOTEC-BRS

SHI Produktpass-Nr.:

2798-10-1006



Qualitätssiegel Nachhaltiges Gebäude

Das Qualitätssiegel Nachhaltiges Gebäude, entwickelt durch das Bundesministerium für Wohnen, Stadtentwicklung und Bauwesen (BMWSB), legt Anforderungen an die ökologische, soziokulturelle und ökonomische Qualität von Gebäuden fest. Das Sentinel Holding Institut prüft Bauprodukte gemäß den QNG-Anforderungen für eine Zertifizierung und vergibt das QNG-ready Siegel. Das Einhalten des QNG-Standards ist Voraussetzung für den KfW-Förderkredit. Für bestimmte Produktgruppen hat das QNG derzeit keine spezifischen Anforderungen definiert. Diese Produkte sind als nicht bewertungsrelevant eingestuft, können jedoch in QNG-Projekten genutzt werden.

Kriterium	Pos. / Bauproduktgruppe	Betrachtete Stoffe	QNG Freigabe
3.1.3 Schadstoffvermeidung in Baumaterialien	nicht zutreffend	nicht zutreffend	nicht bewertungsrelevant
Bewertungsdatum: 09.01.2025			



Produkt:

Schlüter®-BEKOTEC-BRS

SHI Produktpass-Nr.:

2798-10-1006



EU-Taxonomie

Die EU-Taxonomie klassifiziert wirtschaftliche Aktivitäten und Produkte nach ihren Umweltauswirkungen. Auf der Produktebene gibt es gemäß der EU-Verordnung klare Anforderungen zu Formaldehyd und flüchtigen organischen Verbindungen (VOC). Die Sentinel Holding Institut GmbH kennzeichnet qualifizierte Produkte, die diesen Standard erfüllen.

Kriterium	Produkttyp	Betrachtete Stoffe	Bewertung
DNSH - Vermeidung und Verminderung der Umweltverschmutzung		Stoffe nach Anlage C	EU-Taxonomie konform
Nachweis: Erzeugniserklärung vom 19.12.2024			
Bewertungsdatum: 09.01.2025			



Produkt:

Schlüter®-BEKOTEC-BRS

SHI Produktpass-Nr.:

2798-10-1006



DGNB Neubau 2023

Das DGNB-System (Deutsche Gesellschaft für Nachhaltiges Bauen) bewertet die Nachhaltigkeit von Gebäuden verschiedener Art. Das System ist sowohl anwendbar für private und gewerbliche Großprojekte als auch für kleinere Wohngebäude. Die Version 2023 setzt hohe Standards für ökologische, ökonomische, soziokulturelle und funktionale Aspekte während des gesamten Lebenszyklus eines Gebäudes.

Kriterium	Pos. / Relevante Bauteile / Baumaterialien / Flächen	Betrachtete Stoffe / Aspekte	Qualitätsstufe
ENV 1.2 Risiken für die lokale Umwelt			nicht bewertungsrelevant

Bewertungsdatum: 09.01.2025



Produkt:

Schlüter®-BEKOTEC-BRS

SHI Produktpass-Nr.:

2798-10-1006



BNB-BN Neubau V2015

Das Bewertungssystem Nachhaltiges Bauen ist ein Instrument zur Bewertung von Büro- und Verwaltungsgebäuden, Unterrichtsgebäuden, Laborgebäuden sowie Außenanlagen in Deutschland. Das BNB wurde vom damaligen Bundesministerium für Umwelt, Naturschutz, Bau und Reaktorsicherheit (BMUB) entwickelt und unterliegt heute dem Bundesministerium für Wohnen, Stadtentwicklung und Bauwesen.

Kriterium	Pos. / Bauprodukttyp	Betrachtete Schadstoffgruppe	Qualitätsniveau
1.1.6 Risiken für die lokale Umwelt			nicht bewertungsrelevant
Bewertungsdatum: 09.01.2025			



Produkt:

Schlüter®-BEKOTEC-BRS

SHI Produktpass-Nr.:

2798-10-1006



BREEAM DE Neubau 2018

BREEAM (Building Research Establishment Environmental Assessment Methodology) ist ein britisches Gebäudebewertungssystem, welches die Nachhaltigkeit von Neubauten, Sanierungsprojekten und Umbauten einstuft. Das Bewertungssystem wurde vom Building Research Establishment (BRE) entwickelt und zielt darauf ab, ökologische, ökonomische und soziale Auswirkungen von Gebäuden zu bewerten und zu verbessern.

Kriterium	Produktkategorie	Betrachtete Stoffe	Qualitätsstufe
Hea o2 Qualität der Innenraumluf			nicht bewertungsrelevant
Bewertungsdatum: 09.01.2025			



Produkt:

Schlüter®-BEKOTEC-BRS

SHI Produktpass-Nr.:

2798-10-1006



Produktsiegel

In der Baubranche spielt die Auswahl qualitativ hochwertiger Materialien eine zentrale Rolle für die Gesundheit in Gebäuden und deren Nachhaltigkeit. Produktlabels und Zertifikate bieten Orientierung, um diesen Anforderungen gerecht zu werden. Allerdings besitzt jedes Zertifikat und Label eigene Prüfkriterien, die genau betrachtet werden sollten, um sicherzustellen, dass sie den spezifischen Bedürfnissen eines Bauvorhabens entsprechen.



Produkte mit dem QNG-ready Siegel des Sentinel Holding Instituts eignen sich für Projekte, für welche das Qualitätssiegel Nachhaltiges Gebäude (QNG) angestrebt wird. QNG-ready Produkte erfüllen die Anforderungen des QNG Anhangdokument 3.1.3 "Schadstoffvermeidung in Baumaterialien". Das KfW-Kreditprogramm Klimafreundlichen Neubau mit QNG kann eine höhere Fördersumme ermöglichen.



Produkt:

Schlüter®-BEKOTEC-BRS

SHI Produktpass-Nr.:

2798-10-1006



Rechtliche Hinweise

(*) Die Kriterien dieses Steckbriefs beziehen sich auf das gesamte Bauobjekt. Die Bewertung erfolgt auf der Ebene des Gebäudes. Im Rahmen einer sachgemäßen Planung und fachgerechten Installation können einzelne Produkte einen positiven Beitrag zum Gesamtergebnis der Bewertung leisten. Das Sentinel Holding Institut stützt sich einzig auf die Angaben des Herstellers.

Alle Kriterien finden Sie unter:

<https://www.sentinel-haus.de/de/Sentinel-Haus/Qualit%C3%A4ten/Qualitaeten-Pruefkriterien>

Wir sind stolz darauf, dass die SHI-Datenbank, die erste und einzige Datenbank für Bauprodukte ist, die ihre umfassenden Prozesse sowie die Aktualität regelmäßig von dem unabhängigen Prüfunternehmen SGS-TÜV Saar überprüfen lässt.



Herausgeber

Sentinel Holding Institut GmbH
Bötzingen Str. 38
79111 Freiburg im Breisgau
Tel.: +49 761 59048170
info@sentinel-holding.eu
www.sentinel-holding.eu

Schlüter®-BEKOTEC-EN 2520 /-EN 1520 PF

Belagskonstruktion

Dünnschichtige Belagskonstruktion
für Sanierungen und Neubau

9.1


Produktdatenblatt

Anwendung und Funktion

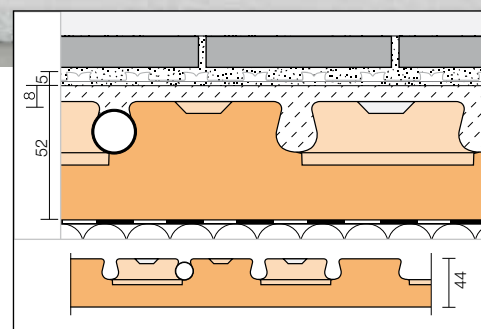
Schlüter-BEKOTEC ist die sichere Belagskonstruktionstechnik als System für rissfreie, funktionssichere und schwimmende Estriche und Heizestriche mit Belägen aus Keramik, Naturstein sowie andere Belagsmaterialien.

Dieses System basiert auf der Polystyrol-Estrichnoppenplatte Schlüter-BEKOTEC-EN, die direkt auf den tragfähigen Untergrund oder über handelsübliche Wärme- und/oder Trittschalldämmung ausgelegt wird. Aus der Geometrie der Noppenplatte BEKOTEC-EN ergibt sich eine Mindestschichtdicke des Estrichs von 32 mm zwischen und 8 mm über den Noppen. Die Noppenabstände sind so angeordnet, dass in einem Raster von 75 mm die systemzugehörigen Heizrohre mit Durchmesser 16 mm zur Erstellung eines Heizestriches eingeklemmt werden können.

Die Fußbodenheizung ist gut regulierbar und kann optimal mit niedrigen Vorlauftemperaturen betrieben werden, da nur eine vergleichsweise geringe Estrichmasse (bei 8 mm Überdeckung ca. $57 \text{ kg/m}^2 \pm 28,5 \text{ l/m}^2$) aufgeheizt bzw. abgekühlt werden muss. Die während der Aushärtung des Estrichs auftretende Schwindung baut sich modular im Noppenraster ab. Spannungen aus der Schwindverformung können somit nicht auf die gesamte Fläche wirken. Auf eine Ausführung von Schein- und Bewegungsfugen kann daher verzichtet werden. Nach Begehrbarkeit eines Zementestrichs wird die Entkopplungsmatte Schlüter-DITRA (alternativ: Schlüter-DITRA-DRAIN 4 oder Schlüter-DITRA-HEAT) verklebt werden (Calciumsulfatestrich $\leq 2 \text{ CM-}\%$). Darauf werden direkt im Dünnbettverfahren Keramikfliesen oder Natursteinplatten verlegt. Bewegungsfugen in der Belagsschicht



sind mit Schlüter-DILEX in den auch sonst geforderten Abständen herzustellen. Risseunempfindliche Belagsmaterialien wie z.B. Parkett oder Teppichböden werden nach Erreichen der belagsspezifischen Restfeuchte direkt auf dem Estrich verlegt.



Material

Schlüter-BEKOTEC-EN 2520P ist aus Polystyrol EPS 033 DEO (PS 30) gefertigt und besonders geeignet für die Verwendung von konventionell eingebrachten Estrichen auf Zement- oder Calciumsulfatbasis, Schlüter-BEKOTEC-EN 1520PF ist aus Polystyrol EPS 033 DEO (PS 25) gefertigt und an der Oberseite mit einer Folie überzogen. Sie ist besonders für Fließestrich geeignet.



Verarbeitung

1. Schlüter-BEKOTEC-EN wird auf einem ausreichend tragfähigen und ebenflächigen Untergrund verlegt. Größere Unebenheiten sind im Vorfeld durch Estriche oder geeignete gebundene Schüttungen auszugleichen. Unter Beachtung der Schallschutz- und/oder Wärmeschutzanforderungen sind, wenn erforderlich, zusätzliche geeignete Dämmungen auf dem Untergrund zu verlegen und ggf. mit einer PE-Trennlage abzudecken. Sind Kabel oder Rohre auf dem tragenden Untergrund verlegt, so ist die Trittschalldämmung gem. DIN 18560-2 oberhalb der Ausgleichsschicht durchgehend vollflächig anzuordnen. Für die Auswahl geeigneter Dämmungen ist die max. Zusammendrückbarkeit CP3 (≤ 3 mm) zu berücksichtigen. Falls die Bauhöhen zur Ausführung einer Polystyrol- oder Mineralfasertrittschalldämmung nicht ausreichen, kann durch Verwendung von Schlüter-BEKOTEC-BTS mit einer Dicke von nur 5 mm eine deutliche Trittschallverbesserung erreicht werden.
2. Die Belagsränder an aufsteigenden Wänden oder Einbauten sind mit dem 8 mm dicken Randstreifen Schlüter-BEKOTEC-BRS 810 abzustellen. Der am Randstreifen integrierte Folienfuß muss zwischen dem Untergrund (bzw. auf der obersten Dämmlage) und der Noppenplatte liegen. Beim Einsatz von Fließestrichen wird der Randstreifen Schlüter-BEKOTEC-BRS 808KF mit Klebefuß verwendet. Mit dem rückseitigen Klebestreifen wird der Randstreifen an der Wand befestigt. Durch Auflegen der Estrichnoppenplatte auf den selbstklebenden Schaumfuß wird ein Hinterlaufen verhindert.
3. Die Noppenplatten BEKOTEC-EN müssen im Randbereich passgenau zugeschnitten werden. Durch die glatte Ausgleichsplatte Schlüter-BEKOTEC-ENR 1520P (siehe S. 5) wird der Anschnitt materialsparend vereinfacht. Die BEKOTEC-Platten sind zur Verbindung untereinander mit einem Stufenfalz mit zusätzlicher Zapfenverbindung ausgestattet.
4. Zur Herstellung der BEKOTEC-THERM Fußbodenheizung können zwischen den hinterschnittenen Noppen die systemzugehörige Heizrohre mit dem Durchmesser 16 mm eingeklemmt werden. Die Rohrabstände sind entsprechend

der erforderlichen Heizleistung anhand der Schlüter-BEKOTEC Heizleistungsdiagramme zu wählen.

5. Im Zuge des Estricheinbaus wird frischer Zementestrich der Estrichgüte CT-C25-F4, max. F5 oder Calciumsulfatestrich CA-C25-F4, max. F5 mit einer Mindestestrichüberdeckung von 8 mm (hierbei 0-4 mm Gesteinskörnung empfohlen) in die Noppenplatte eingebracht. Zum Höhenausgleich kann die Schichtdicke partiell auf maximal 25 mm erhöht werden. Geeignete Fließestriche CAF/CTF mit entsprechender Spezifikation können ebenso verwendet werden. Zu berücksichtigen sind hier die für diese Anwendung zugelassenen Systeme. Ausgenommen ist die Noppenplatte EN 2520 P, hier dürfen ausschließlich erdfeuchte Estriche verwendet werden. Hinweis: Abweichende Estricheigenschaften sind im Vorfeld objektbezogen mit unserem anwendungstechnischen Verkauf zu klären. Soll eine Trittschallübertragung zwischen zwei Räumen verhindert werden, so ist der Estrich dort mit dem Dehnungsfugenprofil DILEX-DFP zu trennen.
6. Unmittelbar nach dem Erreichen einer Anfangsfestigkeit, die ein Begehen des Zementestrichs erlaubt, wird die Entkopplungsmatte DITRA (alternativ: DITRA-DRAIN 4 oder DITRA-HEAT) unter Beachtung der Verarbeitungshinweise des Produktdatenblatts 6.1 (alternativ: 6.2 oder 6.4) verklebt werden. Calciumsulfatestriche sind mit der Entkopplungsmatte belegbar sobald eine Restfeuchte ≤ 2 CM-% erreicht wird.
7. Auf der Oberseite der Entkopplungsmatte kann dann unmittelbar ein Keramik-, Natur- oder Kunststeinbelag im Dünnbettverfahren verlegt werden. Der Belag ist oberhalb von der Entkopplungsmatte durch Bewegungsfugen in Felder entsprechend den geltenden Regelwerken zu unterteilen. Zur Herstellung der Bewegungsfugen sind die Bewegungsfugenprofile DILEX-BWB, -BWS, -KS oder -AKWS einzusetzen (vgl. Produktinfo 4.6 - 4.8 und 4.18).
8. Als flexible Randfuge im Bereich des Boden-/Wand-Überganges ist das Eckbewegungprofil DILEX-EK bzw. -RF (vgl. Produktinfo 4.14) einzubauen. Der Überstand des Randstreifens BEKOTEC-BRS ist zuvor abzutrennen.

9. Bei der Verwendung des BEKOTEC-THERM Keramik-Klimabodens als Fußbodenheizung kann die fertige Belagskonstruktion bereits nach 7 Tagen aufgeheizt werden. Beginnend bei 25 °C kann die Vorlauftemperatur dabei täglich um max. 5 °C bis auf die gewünschte Nutzungstemperatur erhöht werden.
10. Belagsmaterialien, die nicht rissgefährdet sind (z.B. Parkett, Teppich oder Kunststoffbeläge), werden ohne Entkopplungsmatte direkt auf den BEKOTEC Estrich aufgebracht. Dabei ist die Estrichhöhe auf die jeweiligen Materialdicken anzupassen. Hinweis: Neben den jeweils geltenden Verarbeitungsrichtlinien sind die für das gewählte Belagsmaterial zulässigen Restfeuchtigkeiten des Estrichs zu beachten. Detaillierte Verarbeitungshinweise in Verbindung mit nichtkeramischen Oberbelägen können Sie dem technischen Handbuch für Schlüter-BEKOTEC-THERM entnehmen oder bei unserem anwendungstechnischen Verkauf einholen.

Hinweise

Schlüter-BEKOTEC-EN, -ENR, -BRS und -BTS sind unverrottbar und bedürfen keiner besonderen Pflege oder Wartung. Vor und während des Estricheinbaus ist die Polystyrolnoppenplatte durch geeignete Maßnahmen, z.B. Auslegen von Laufbrettern, vor Beschädigungen durch mechanische Einwirkungen zu schützen.



Estrichüberdeckung auf Schlüter-BEKOTEC-EN bei verschiedenen Oberbelagsarten

Schlüter®-BEKOTEC-THERM-EN 2520 / 1520 PF
 Estrichüberdeckung und maximale Verkehrslasten in Abhängigkeit verschiedener Oberbodenbeläge

Keramische Beläge	(a) Bodenbelag	Max. Nutzlast qk nach DIN EN 1991	Max. Einzellast Qk nach DIN EN 1991	(b) System- überdeckung mit konventionellen Estrichen	(c) Gesamtdicke des BEKOTEC- Aufbaus
	Keramik/ Naturstein	5,0 kN/m ²	3,5 – 7,0 kN	8 – 25 mm	57 - 74 mm
	Weichbeläge: PVC, Vinyl, Linoleum, Teppich, Kork Verklebtes Parkett ohne Nut und Federverbindung Verklebtes Parkett mit Nut- und Federverbindung Schwimmend verlegtes Parkett, Laminat	2 kN/m ² 5,0 kN/m ² 5,0 kN/m ² 2 kN/m ²	2,0 – 3,0 kN 3,5 – 7,0 kN 3,5 – 7,0 kN 2,0 – 3,0 kN	15 – 25 mm 15 – 25 mm 8 – 25 mm 8 – 25 mm	59 - 69 mm 59 - 69 mm 52 - 69 mm 52 - 69 mm



Vorzüge des Schlüter®-BEKOTEC-Systems

- **Gewährleistungszusage:**

Bei Beachtung der Einbauvorschriften und bei bestimmungsgemäßer Nutzung des Belags bietet Schlüter-Systems die Vereinbarung einer fünfjährigen Gewährleistungszusage für die Gebrauchstauglichkeit und Schadensfreiheit der Belagskonstruktion an.
- **Risselfreier Belag:**

Das BEKOTEC System ist so konzipiert, dass Zwängungsspannungen des Estrichs modular im Raster der Noppenbahn abgebaut werden. Auf die Einlage einer konstruktiven Bewehrung wird verzichtet.
- **Verwölbungsarme Konstruktion:**

Die nach dem BEKOTEC System hergestellte Belagskonstruktion ist im Gebrauchszustand frei von Eigenspannungen, so dass ein Auftreten von Verwölbungen in der Fläche praktisch ausgeschlossen ist. Dies gilt insbesondere auch für Temperaturwechselbeanspruchungen z.B. bei Heizestrichen.
- **Fugenloser Estrich:**

Auf Dehnungsfugen im Estrich kann verzichtet werden, da der Estrich im BEKOTEC System die auftretenden Zwängungsspannungen gleichmäßig über die Gesamtfläche abbaut.
- **Bewegungsfugen im Fugenraster des Fliesen- bzw. Plattenbelags:**

Beim BEKOTEC System kann die Anlage der Bewegungsfugen im Zuge der Verlegung des Fliesen- oder Plattenbelags an das gewählte Fugenraster des Belags angepasst werden, da keine Trennfugen aus dem Estrich in den Oberbelag zu übernehmen sind. Es sind lediglich die allgemeinen Regeln für die Bemessung der Belagsfelder zu beachten.
- **Kurze Bauzeit:**

Der nach dem BEKOTEC System hergestellte Estrich kann unter Zuhilfenahme der Entkopplungsmatte unmittelbar nach Begehbarkeit mit Keramik-, Natur- oder Kunststein belegt werden. Bei Einbau einer Fußbodenheizung kann bereits 7 Tage nach Fertigstellung des Belags aufgeheizt werden.
- **Geringe Konstruktionshöhe:**

Bei der Ausführung des BEKOTEC Systems werden gegenüber einem Heizestrich gem. DIN 18 560-2 bis zu 37 mm Bauhöhe eingespart.
- **Geringer Materialbedarf:**

Bei 8 mm Estrichüberdeckung sind nur ca. 57 kg/m² ± 28,5 l/m² Estrichmasse erforderlich. Ein Vorteil, der sich in der statischen Berechnung niederschlägt.
- **Schnell reagierende Fußbodenheizung:**

Eine nach dem BEKOTEC System in Verbindung mit einer Fußbodenheizung hergestellte Belagskonstruktion reagiert im Vergleich zu herkömmlichen Heizestrichen schneller auf Temperaturänderungen, da eine erheblich geringere Masse ab- bzw. aufzuheizen ist. Die Fußbodenheizung kann daher energiesparend im Niedrigtemperaturbetrieb gefahren werden.



Ergänzende Systemprodukte

Ausgleichsplatte

Die Ausgleichsplatte Schlüter-BEKOTEC-ENR 1520P wird im Randbereich und im Nischenbereich eingesetzt, um dort den Anschnitt zu vereinfachen und den Verschnitt zu minimieren. Sie besteht aus einem EPS 040 DEO Material und hat zur Verbindung einen Stufenfalz mit Zapfen. Die Platten können sowohl in Längs- als auch in Querrichtung angelegt werden.

Verpackungseinheit: 20 Stück/Karton
Abmessung: 30,5 x 45,5 cm
Dicke: 20 mm



Randstreifen für konventionellen Estrich

Schlüter-BEKOTEC-BRS 810 ist ein Randstreifen bestehend aus geschlossenzelligem Polyethylenschaum mit einem integrierten Folienfuß. Der Randstreifen wird an den aufgehenden Wänden oder festen Einbauteilen abgestellt, der Folienfuß muss hierbei unter der BEKOTEC-Platte zwischen dem Untergrund (bzw. auf der obersten Dämmlage) und der Noppenplatte liegen.

Rolle: 50 m, Höhe: 10 cm, Dicke: 8 mm

Schlüter-BEKOTEC-BRSK 810 ist mit dem obigen Randstreifen identisch, jedoch weist er einen rückseitigen Klebestreifen für die Wandbefestigung auf.

Rolle: 50 m, Höhe: 10 cm, Dicke: 8 mm



Randstreifen für Fließestriche

Schlüter-BEKOTEC-BRS 808KF ist ein Randstreifen mit einem Klebefuß aus PE-Schaum und einem rückseitigen Klebestreifen für die Wandbefestigung. Durch das Auflegen der BEKOTEC-Noppenplatte auf den PE-Klebefuß entsteht eine Verbindung, die das Unterlaufen bei der Verarbeitung von Fließestrich verhindert.

Rolle: 25 m, Höhe: 8 cm, Dicke: 8 mm

Schlüter-BEKOTEC-BRS 808 KSF ist ein Randstreifen aus geschlossenzelligem Polyethylenschaum mit einem Klebestützfuß, der ober- und unterseitig einen Klebestreifen zur Fixierung aufweist. Durch die Verklebung auf dem Untergrund und die Vorspannung des Stützfußes wird der Randstreifen gegen die Wand gedrückt. Mit dem Auflegen der BEKOTEC-Noppenplatte auf den Klebefuß entsteht eine Verbindung, die die Platte auf dem Untergrund fixiert und auch das Unterlaufen bei der Verarbeitung von Fließestrich verhindert.

Rolle: 25 m, Höhe: 8 cm, Dicke: 8 mm



Trittschalldämmung

Schlüter-BEKOTEC-BTS ist eine 5 mm dicke Trittschalldämmung aus geschlossenzelligem Polyethylenschaum zur Verlegung unter BEKOTEC-EN. Durch die Verwendung von BEKOTEC-BTS wird eine deutliche Trittschallverbesserung erreicht. Sie kann eingesetzt werden, wenn die erforderliche Höhe zum Einbau einer ausreichend dicken Polystyrol- oder Mineralfasertrittschalldämmung nicht ausreicht.


Rolle: 50 m, Breite: 1,0 m, Dicke: 5 mm



Dehnfugenprofil

Schlüter-DILEX-DFP ist ein Dehnfugenprofil zum Einbau im Türbereich um Schallbrücken zu vermeiden. Die beidseitige Beschichtung und der Selbstklebestreifen ermöglichen eine gerade Verlegung.

Länge: 1,00 m, Höhe: 60 / 80 / 100 mm, Dicke: 10 mm
Länge: 2,50 m, Höhe: 100 mm, Dicke: 10 mm





Technische Daten

1. Noppengröße: 65 mm Durchmesser
Abstandsraaster für Heizrohre: 75 mm
Systemzugehörige Heizrohre: ø 16 mm
Die Noppen weisen einen umlaufenden Hinterschnitt auf, so dass Heizrohre ohne Halteklammern sicher gehalten werden.
2. Verbindungen: Die Noppenplatten werden untereinander über eine Stufenfalz mit zusätzlichen Zapfen verbunden.
Die BEKOTEC-Noppenplatten lassen sich auch mit den kurzen Kopfseiten an den Längsseiten anlegen. Hierdurch lässt sich der Plattenverschnitt beim Verlegen minimieren.
3. Plattengröße (Nutzmaß):
75,5 x 106 cm = 0,80 qm.
Plattenhöhe: 44 mm
4. Verpackung: 20 Stück / Karton = 16 qm
Die Kartongröße beträgt ca. 120 x 80 x 60 cm.
Die Kartonecken sind mit Pappwinkeln verstärkt.



Schlüter®-BEKOTEC-EN 2520PF

Produktübersicht:

Schlüter®-BEKOTEC-EN

Estrichnoppenplatte	Abmessung	Verpackung
EN 2520P (ohne Folienüberzug)	75,5 cm x 106 cm = 0,8 m ² Nutzfläche	20 Stück (16 m ²) / Karton
EN 1520PF (mit Folienüberzug)	75,5 cm x 106 cm = 0,8 m ² Nutzfläche	20 Stück (16 m ²) / Karton
ENR 1520P (Ausgleichsplatte)	30,5 cm x 45,5 cm	20 Stück / Karton

Schlüter®-BEKOTEC-BRS

Randstreifen	Abmessung	Rolle	Verpackung
BRS 810 (für konventionellen Estrich)	8 mm x 100 mm	50 m	10 Rollen
BRSK 810 (für konventionellen Estrich)	8 mm x 100 mm	50 m	10 Rollen
BRS 808KF (für Fließestrich)	8 mm x 80 mm	25 m	10 Rollen
BRS 808KSF (für Fließestrich)	8 mm x 80 mm	25 m	5 Rollen

Schlüter®-BEKOTEC-BTS

Trittschalldämmung	Abmessung	Rolle	Verpackung
BTS 510	5 mm x 1 m	50 m	1 Rolle

Schlüter®-DILEX-DFP

DFP = Dehnfugenprofil

Lieferlänge: 1,00 m

H = mm	Verpackung
60	20 Stück
80	20 Stück
100	20 Stück

Schlüter®-DILEX-DFP

DFP = Dehnfugenprofil

Lieferlänge: 2,50 m

H = mm	Verpackung
100	40 Stück



Textbaustein für Ausschreibungen:

_____m²

- Trittschall- und Wärmedämmung
- Wärmedämmung

zur Verlegung unter Schlüter-BEKOTEC-EN liefern und auf ausreichend ebenflächigem Untergrund fachgerecht verlegen.

- Mineralfaser, Typ: _____
- Polystyrol, Typ: _____
- Extrudierter Hartschaum, Typ: _____
- Schaumglas, Typ: _____

Die vollflächig ausgelegten Dämmplatten sind bei Verwendung von Fließestrich ggf. mit einer PE-Trennlage abzudecken.

Die Verarbeitungshinweise des Herstellers sind zu beachten.

Material: _____ €/m²
Lohn: _____ €/m²
Gesamtpreis: _____ €/m²

_____m² Schlüter-BEKOTEC-BTS 510 als Trittschalldämmbahn bestehend aus einem 5 mm dicken, geschlossenzelligen Polyethylenschaum zur Verlegung unter Schlüter-BEKOTEC-EN liefern und auf ausreichend ebenflächiger Unterkonstruktion auslegen.

Die Verarbeitungshinweise des Herstellers sind zu beachten.

Material: _____ €/m²
Lohn: _____ €/m²
Gesamtpreis: _____ €/m²

_____m² Schlüter-BEKOTEC-EN 2520P als Estrichnoppenplatte aus Polystyrol EPS 033 DEO (PS 30) mit einer 106 cm x 75,5 cm großen Nutzfläche mit einem Stufenfalz mit Zapfenverbindung, ausgestattet mit 70 Stück 24 mm hohen Noppen, von denen jeweils 4 Noppen einen 8 mm hohen halbkugelförmigen Hochpunkt aufweisen, liefern und fachgerecht verlegen, einschließlich zuschneiden im Randbereich, ggf. unter Verwendung der Ausgleichsplatte Schlüter-BEKOTEC-ENR 1520 P.

Die Verarbeitungshinweise des Herstellers sind zu beachten.

Material: _____ €/m²
Lohn: _____ €/m²
Gesamtpreis: _____ €/m²

_____m² Schlüter-BEKOTEC-EN 1520PF als Estrichnoppenplatte aus Polystyrol EPS 033 DEO (PS 25) mit einem Folienüberzug und einer 75,5 cm x 106,0 cm großen Nutzfläche mit einem Stufenfalz mit Zapfenverbindung, ausgestattet mit 70 Stück 24 mm hohen Noppen, von denen jeweils 4 Noppen einen 8 mm hohen halbkugelförmigen Hochpunkt aufweisen, liefern und fachgerecht verlegen, einschließlich zuschneiden im Randbereich, ggf. unter Verwendung der Ausgleichsplatte Schlüter-BEKOTEC-ENR 1520 P.

Die Verarbeitungshinweise des Herstellers sind zu beachten.

Material: _____ €/m²
Lohn: _____ €/m²
Gesamtpreis: _____ €/m²

_____lfdm Schlüter-BEKOTEC-BRS 810 als Randdämmstreifen aus geschlossenzelligem Polyethylenschaum, 8 mm stark, 100 mm hoch, mit integriertem Folienfuß liefern und an aufgehenden Wänden oder festen Einbauteilen abstellen. Der Folienfuß des Randstreifens muss unter der BEKOTEC-Noppenplatte ausgelegt werden.

Die Verarbeitungshinweise des Herstellers sind zu beachten.

Material: _____ €/m
Lohn: _____ €/m
Gesamtpreis: _____ €/m

_____lfdm Schlüter-BEKOTEC-BRSK 810 als Randdämmstreifen aus geschlossenzelligem Polyethylenschaum, 8 mm stark, 100 mm hoch, mit integriertem Folienfuß liefern und an aufgehenden Wänden oder festen Einbauteilen abstellen und mit Hilfe des rückseitigen Klebestreifens befestigen. Der Folienfuß des Randstreifens muss unter der BEKOTEC-Noppenplatte ausgelegt werden.

Die Verarbeitungshinweise des Herstellers sind zu beachten.

Material: _____ €/m
Lohn: _____ €/m
Gesamtpreis: _____ €/m

_____lfdm Schlüter-BEKOTEC-BRS 808KF als Randdämmstreifen für Fließestriche aus geschlossenzelligem Polyethylenschaum, 8 mm stark, 80 mm hoch, mit integriertem selbstklebenden Schaumfuß an aufgehenden Wänden oder festen Einbauteilen abstellen und mit Hilfe des rückseitigen Klebestreifens befestigen. Der Klebefuß des Randstreifens muss unter der Estrichnoppenplatte ausgelegt werden und sich mit der Unterseite der Noppenplatte verbinden.

Die Verarbeitungshinweise des Herstellers sind zu beachten.

Material: _____ €/m
Lohn: _____ €/m
Gesamtpreis: _____ €/m

_____lfdm Schlüter-BEKOTEC-BRS 808KSF als Randdämmstreifen aus geschlossenzelligem Polyethylenschaum, 8 mm stark, 80 mm hoch, mit ober- und unterseitig selbstklebenden Stützfuß an aufgehenden Wänden oder festen Einbauteilen abstellen. Der Klebefuß des Randstreifens muss unter der Estrichnoppenplatte ausgelegt werden und sich mit der Unterseite der Noppenplatte verbinden.

Die Verarbeitungshinweise des Herstellers sind zu beachten.

Material: _____ €/m
Lohn: _____ €/m
Gesamtpreis: _____ €/m

_____lfdm Schlüter-DILEX-DFP als Dehnfugenprofil aus geschlossenzelligem Polyethylenschaum, seitlicher Hart-Kunststoffbeschichtung, 10 mm dick, mit selbstklebenden Fuß im Türbereich befestigen.

Die Verarbeitungshinweise des Herstellers sind zu beachten.

Höhe: ■ 60 mm ■ 80 mm ■ 100 mm
Material: _____ €/m
Lohn: _____ €/m
Gesamtpreis: _____ €/m



_____lfdm sauerstoffdichte Heizrohre aus Kunststoff

ø _____mm Wandungsdicke _____mm

liefern und zwischen den Noppen der Polystyrol-Estrich-Noppenplatte Schlüter-BEKOTEC-EN im erforderlichen Abstand fachgerecht verlegen.

Die Verarbeitungshinweise des Herstellers sind zu beachten.

Fabrikat: _____ Art.Nr.: _____

Material: _____ €/m

Lohn: _____ €/m

Gesamtpreis: _____ €/m

_____m²

Zementestrich der Festigkeitsklasse CT-C25-F4 (ZE 20)

konventionell eingebracht

Fließestrich

Calciumsulfatestrich der Festigkeitsklasse CA-C25-F4 (AE 20)

konventionell eingebracht

Fließestrich

gleichwertige Estriche

mit einer Mindestüberdeckung von 8 mm über den Noppen der Polystyrolplatte Schlüter-BEKOTEC-EN fugenlos einbringen, verdichten und glätten. Schallbrücken zu Wandanschlüssen oder Einbauteilen sowie in Türdurchgängen sind zu vermeiden.

Die Verarbeitungshinweise des Herstellers sind zu beachten.

Material: _____ €/m²

Lohn: _____ €/m²

Gesamtpreis: _____ €/m²



Textbausteine für Ausschreibungen
finden Sie auf www.schluter.de

