



SHI-PRODUKTPASS

Produkte finden - Gebäude zertifizieren

SHI-Produktpass-Nr.:

2798-10-1004

Schlüter®- Edelstahlprofile

Warengruppe: Belagsabschluss- und Kantenschutzprofil - Fliesenverlegung - Bodenbeläge



Schlüter-Systems KG
Schmöllestraße 7
58640 Iserlohn



Produktqualitäten:









Köttner

Helmut Köttner
Wissenschaftlicher Leiter
Freiburg, den 10.01.2025



Inhalt

 SHI-Produktbewertung 2024	1
 Qualitätssiegel Nachhaltiges Gebäude	2
 EU-Taxonomie	3
 DGNB Neubau 2023	4
 BNB-BN Neubau V2015	5
 BREEAM DE Neubau 2018	6
Produktsiegel	7
Rechtliche Hinweise	8
Technisches Datenblatt	9

Wir sind stolz darauf, dass die SHI-Datenbank, die erste und einzige Datenbank für Bauprodukte ist, die ihre umfassenden Prozesse sowie die Aktualität regelmäßig von dem unabhängigen Prüfunternehmen SGS-TÜV Saar überprüfen lässt.





Produkt:

Schlüter®-Edelstahlprofile

SHI Produktpass-Nr.:

2798-10-1004



SHI-Produktbewertung 2024

Seit 2008 etabliert die Sentinel Holding Institut GmbH (SHI) einen einzigartigen Standard für schadstoffgeprüfte Produkte. Experten führen unabhängige Produktprüfungen nach klaren und transparenten Kriterien durch. Zusätzlich überprüft das unabhängige Prüfunternehmen SGS regelmäßig die Prozesse und Aktualität.

Kriterium	Produktkategorie	Bewertung
SHI-Produktbewertung		Emissionsneutral



Produkt:

Schlüter®-Edelstahlprofile

SHI Produktpass-Nr.:

2798-10-1004



Qualitätssiegel Nachhaltiges Gebäude

Das Qualitätssiegel Nachhaltiges Gebäude, entwickelt durch das Bundesministerium für Wohnen, Stadtentwicklung und Bauwesen (BMWSB), legt Anforderungen an die ökologische, soziokulturelle und ökonomische Qualität von Gebäuden fest. Das Sentinel Holding Institut prüft Bauprodukte gemäß den QNG-Anforderungen für eine Zertifizierung und vergibt das QNG-ready Siegel. Das Einhalten des QNG-Standards ist Voraussetzung für den KfW-Förderkredit. Für bestimmte Produktgruppen hat das QNG derzeit keine spezifischen Anforderungen definiert. Diese Produkte sind als nicht bewertungsrelevant eingestuft, können jedoch in QNG-Projekten genutzt werden.

Kriterium	Pos. / Bauproduktgruppe	Betrachtete Stoffe	QNG Freigabe
3.1.3 Schadstoffvermeidung in Baumaterialien	nicht zutreffend	nicht zutreffend	nicht bewertungsrelevant
Bewertungsdatum: 09.01.2025			



Produkt:

Schlüter®-Edelstahlprofile

SHI Produktpass-Nr.:

2798-10-1004



EU-Taxonomie

Die EU-Taxonomie klassifiziert wirtschaftliche Aktivitäten und Produkte nach ihren Umweltauswirkungen. Auf der Produktebene gibt es gemäß der EU-Verordnung klare Anforderungen zu Formaldehyd und flüchtigen organischen Verbindungen (VOC). Die Sentinel Holding Institut GmbH kennzeichnet qualifizierte Produkte, die diesen Standard erfüllen.

Kriterium	Produkttyp	Betrachtete Stoffe	Bewertung
DNSH - Vermeidung und Verminderung der Umweltverschmutzung		Stoffe nach Anlage C	EU-Taxonomie konform
Nachweis: Erzeugniserklärung vom 19.12.2024			
Bewertungsdatum: 09.01.2025			



Produkt:

Schlüter®-Edelstahlprofile

SHI Produktpass-Nr.:

2798-10-1004



DGNB Neubau 2023

Das DGNB-System (Deutsche Gesellschaft für Nachhaltiges Bauen) bewertet die Nachhaltigkeit von Gebäuden verschiedener Art. Das System ist sowohl anwendbar für private und gewerbliche Großprojekte als auch für kleinere Wohngebäude. Die Version 2023 setzt hohe Standards für ökologische, ökonomische, soziokulturelle und funktionale Aspekte während des gesamten Lebenszyklus eines Gebäudes.

Kriterium	Pos. / Relevante Bauteile / Baumaterialien / Flächen	Betrachtete Stoffe / Aspekte	Qualitätsstufe
ENV 1.2 Risiken für die lokale Umwelt			nicht bewertungsrelevant

Bewertungsdatum: 09.01.2025



Produkt:

Schlüter®-Edelstahlprofile

SHI Produktpass-Nr.:

2798-10-1004



BNB-BN Neubau V2015

Das Bewertungssystem Nachhaltiges Bauen ist ein Instrument zur Bewertung von Büro- und Verwaltungsgebäuden, Unterrichtsgebäuden, Laborgebäuden sowie Außenanlagen in Deutschland. Das BNB wurde vom damaligen Bundesministerium für Umwelt, Naturschutz, Bau und Reaktorsicherheit (BMUB) entwickelt und unterliegt heute dem Bundesministerium für Wohnen, Stadtentwicklung und Bauwesen.

Kriterium	Pos. / Bauprodukttyp	Betrachtete Schadstoffgruppe	Qualitätsniveau
1.1.6 Risiken für die lokale Umwelt			nicht bewertungsrelevant
Bewertungsdatum: 09.01.2025			



Produkt:

Schlüter®-Edelstahlprofile

SHI Produktpass-Nr.:

2798-10-1004



BREEAM DE Neubau 2018

BREEAM (Building Research Establishment Environmental Assessment Methodology) ist ein britisches Gebäudebewertungssystem, welches die Nachhaltigkeit von Neubauten, Sanierungsprojekten und Umbauten einstuft. Das Bewertungssystem wurde vom Building Research Establishment (BRE) entwickelt und zielt darauf ab, ökologische, ökonomische und soziale Auswirkungen von Gebäuden zu bewerten und zu verbessern.

Kriterium	Produktkategorie	Betrachtete Stoffe	Qualitätsstufe
Hea o2 Qualität der Innenraumluft			nicht bewertungsrelevant
Bewertungsdatum: 09.01.2025			



Produkt:

Schlüter®-Edelstahlprofile

SHI Produktpass-Nr.:

2798-10-1004



Produktsiegel

In der Baubranche spielt die Auswahl qualitativ hochwertiger Materialien eine zentrale Rolle für die Gesundheit in Gebäuden und deren Nachhaltigkeit. Produktlabels und Zertifikate bieten Orientierung, um diesen Anforderungen gerecht zu werden. Allerdings besitzt jedes Zertifikat und Label eigene Prüfkriterien, die genau betrachtet werden sollten, um sicherzustellen, dass sie den spezifischen Bedürfnissen eines Bauvorhabens entsprechen.



Produkte mit dem QNG-ready Siegel des Sentinel Holding Instituts eignen sich für Projekte, für welche das Qualitätssiegel Nachhaltiges Gebäude (QNG) angestrebt wird. QNG-ready Produkte erfüllen die Anforderungen des QNG Anhangdokument 3.1.3 "Schadstoffvermeidung in Baumaterialien". Das KfW-Kreditprogramm Klimafreundlichen Neubau mit QNG kann eine höhere Fördersumme ermöglichen.



Produkt:

Schlüter®-Edelstahlprofile

SHI Produktpass-Nr.:

2798-10-1004



Rechtliche Hinweise

(*) Die Kriterien dieses Steckbriefs beziehen sich auf das gesamte Bauobjekt. Die Bewertung erfolgt auf der Ebene des Gebäudes. Im Rahmen einer sachgemäßen Planung und fachgerechten Installation können einzelne Produkte einen positiven Beitrag zum Gesamtergebnis der Bewertung leisten. Das Sentinel Holding Institut stützt sich einzig auf die Angaben des Herstellers.

Alle Kriterien finden Sie unter:

<https://www.sentinel-haus.de/de/Sentinel-Haus/Qualit%C3%A4ten/Qualitaeten-Pruefkriterien>

Wir sind stolz darauf, dass die SHI-Datenbank, die erste und einzige Datenbank für Bauprodukte ist, die ihre umfassenden Prozesse sowie die Aktualität regelmäßig von dem unabhängigen Prüfunternehmen SGS-TÜV Saar überprüfen lässt.



Herausgeber

Sentinel Holding Institut GmbH
Bötzingen Str. 38
79111 Freiburg im Breisgau
Tel.: +49 761 59048170
info@sentinel-holding.eu
www.sentinel-holding.eu

Schlüter®-DESIGNBASE-SL

Wanddecken und Abschlüsse
Dekoratives Sockelprofil

16.2
Produktdatenblatt

Anwendung und Funktion

Schlüter-DESIGNBASE-SL ist ein hochwertiges Profil zur Erstellung von Sockelbekleidungen.

Schlüter-DESIGNBASE-SL-A aus farbig beschichtetem oder eloxiertem Aluminium ist in den Höhen 60 und 80 mm erhältlich.

Schlüter-DESIGNBASE-SL-E aus gebürstetem Edelstahl (V2A) ist in den Höhen 110 und 160 mm erhältlich.

Das Profil wird rückseitig mit geeignetem Montagekleber (z.B. Schlüter-KERDI-FIX) im Wandbereich fixiert. Optional kann es mit einer als Zubehör erhältlichen Dichtlippe ausgestattet werden, um die Randfuge vor dem Eindringen von Feuchtigkeit zu schützen und die Übertragung von Trittschall zu reduzieren.

Für die einfache und dekorative Verbindung von DESIGNBASE-SL, auch an Innen- und Außenecken, sind passende Metallformteile sowie Endkappen erhältlich.


Material

Schlüter-DESIGNBASE-SL ist in folgenden Materialausführungen lieferbar:

- AE = Alu natur matt eloxiert
- AEEB = Alu edelstahl gebürstet eloxiert
- AC = Alu farbig beschichtet
- C/A = MyDesign by Schlüter-Systems
- EB = Edelstahl gebürstet (V2A)
Werkstoff-Nr. 1.4301 = AISI 304

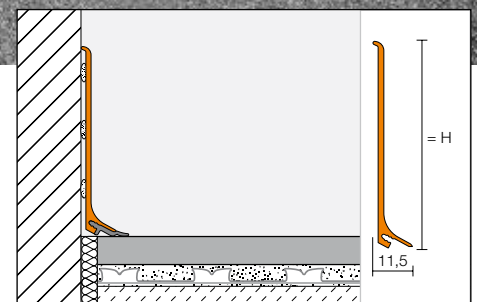
Materialigenschaften und Einsatzgebiete:

Die Verwendbarkeit des Profils bei chemischen oder mechanischen Belastungen ist für den jeweiligen Bedarfsfall zu klären. Nachstehend können nur einige allgemeine Hinweise gegeben werden.

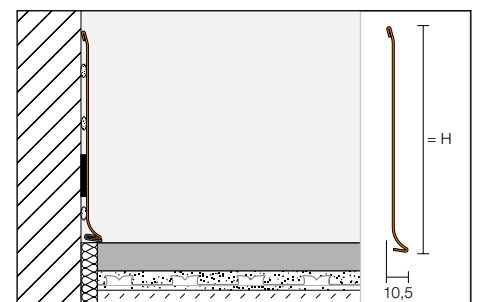


Aluminium eloxiert: Das Aluminium weist eine durch die Eloxalschicht veredelte Oberfläche auf, die sich im üblichen Einsatz nicht mehr verändert. Beschädigungen der Eloxalschichten sind nur durch Überlackieren zu beheben. Sichtflächen sind vor schmirgelnder oder kratzender Beanspruchung zu schützen. Aluminium ist empfindlich gegen alkalische Medien. Zementhaltige Materialien wirken in Verbindung mit Feuchtigkeit alkalisch und können je nach Konzentration und Einwirkdauer zur Korrosion führen (Aluminiumhydroxidbildung).

Deshalb sind Mörtel oder Fugenmaterial an Sichtflächen sofort zu entfernen und frisch verlegte Beläge nicht mit Folie abzudecken.



Schlüter®-DESIGNBASE-SL-A



Schlüter®-DESIGNBASE-SL-E



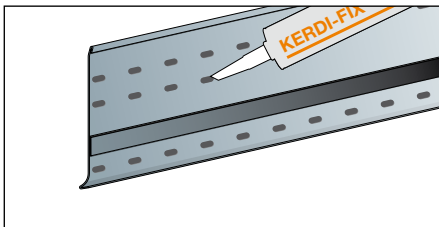
Edelstahl: Edelstahl ist mechanisch hoch belastbar und weist eine hohe chemische Widerstandsfähigkeit auf. Auch Edelstahl der Qualität 1.4301 ist nicht gegenüber allen chemischen Belastungen beständig. Substanzen wie Salz- oder Flusssäure oder bestimmte Chlor- und Selenkonzentrationen können zu Schäden führen. Besondere zu erwartende Belastungen sind daher stets im Vorfeld zu klären.

DESIGNBASE-SL-AC (Aluminium farbig beschichtet): Das Aluminium ist entsprechend vorbehandelt und anschließend mit Pulverlack beschichtet. Die Beschichtung ist farbstabil, UV- und witterungsbeständig. Sichtkanten sind vor schmirgelnder oder kratzender Beanspruchung zu schützen.



DESIGNBASE-SL-AC kann im Rahmen der Serie MyDesign by Schlüter-Systems* kundenindividuell in 190 Farbtönen der RAL-Classic-Farbpalette beschichtet oder mit einem Digitaldruck Ihrer Wahl gestaltet werden (weitere Eigenschaften siehe DESIGNBASE-SL-AC).

* Bei Fragen zu MyDesign by Schlüter-Systems stehen Ihnen unsere Fachberater im Außendienst und unser Anwendungstechnischer Verkauf gerne hilfreich zur Seite.



Montage DESIGNBASE-SL-E



Schlüter®-DESIGNBASE-SL-E

Verarbeitung

- DESIGNBASE-SL wird mit dem Montagekleber KERDI-FIX oder gleichwertigem Material verklebt. Es sind ausreichend Klebepunkte auf die Rückseite des Profils - bei DESIGNBASE-SL-E oberhalb und unterhalb des Abstandhalters, siehe Abb. - aufzutragen, um es abschließend zu positionieren.

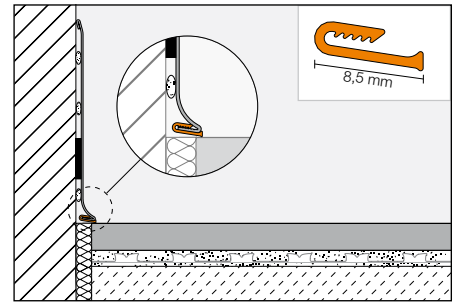
Vor dem Auftragen des Montageklebers sind die Klebeflächen von haftungsfeindlichen Substanzen, Fetten usw. zu befreien.

Hinweis: Optional kann das Profil mit einer als Zubehör erhältlichen Dichtlippe ausgestattet werden (siehe Zeichnung), um die Randfuge vor dem Eindringen von Feuchtigkeit zu schützen und die Übertragung von Trittschall zu reduzieren. Diese ist bei der Aluminiumvariante fest von vorne in das Profil einzudrücken und bei der Edelstahlvariante von hinten aufzustecken, sodass die Vorderkante der Dichtlippe bündig mit dem Profil abschließt (siehe Abb. Falsch/Richtig).

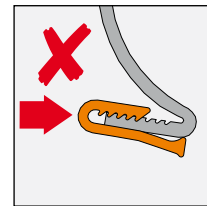
- Hervorquellender, überschüssiger Kleber ist mit geeignetem Reiniger zu entfernen.

Hinweis

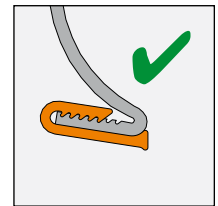
DESIGNBASE-SL bedarf keiner besonderen Wartung oder Pflege. Für empfindliche Oberflächen sind keine schmirgelnden Reinigungsmittel zu verwenden. Beschädigungen der Eloxalschichten sind nur durch Überlackieren zu beheben. Für alle Reinigungsmittel gilt, dass sie frei von Salz- und Flusssäure sein müssen. Edelstahl behält durch die Behandlung mit Reinigungspolituren wie z. B. Schlüter-CLEAN-CP seine elegante Oberfläche.



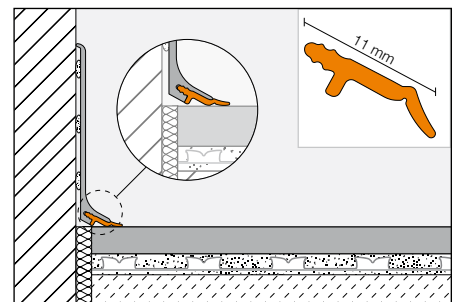
Dichtlippe Schlüter®-DESIGNBASE-SLZ-E



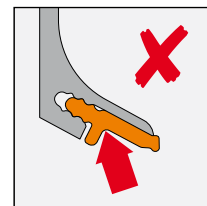
Falsch - SLZ-E



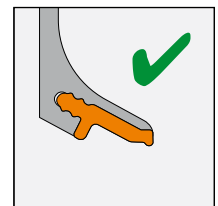
Richtig - SLZ-E



Dichtlippe Schlüter®-DESIGNBASE-SLZ



Falsch - SLZ



Richtig - SLZ



Produktübersicht:

Schlüter®-DESIGNBASE-SL-A

AE = Alu natur matt elox. / AEEB = Alu edelstahl gebürstet elox.

Lieferlänge: 2,50 m

H = mm	60	80
AE	•	•
AEEB	•	•
Außenecke	•	•
Innenecke	•	•
Verbinder	•	•
Dichtlippe	•	•
Endkappe	•	•

Schlüter®-DESIGNBASE-SL-AC

AC = Alu farbig beschichtet

Lieferlänge: 2,50 m

H = mm	60	80
MBW	•	•
C/A*	•	
Außenecke	•	•
Innenecke	•	•
Verbinder	•	•
Dichtlippe	•	•
Endkappe	•	•

Farbe: MBW = brillantweiß matt

* kundenindividuelle Beschichtung bzw. Bedruckung

Schlüter®-DESIGNBASE-SL-E

EB = Edelstahl gebürstet

Lieferlänge: 2,50 m

H = mm	110	160
Außenecke	•	•
Innenecke	•	•
Verbinder	•	•
Dichtlippe	•	•
Endkappe	•	•

Textbausteine für Ausschreibungen:

_____ lfdm Schlüter-DESIGNBASE-SL als hochwertiges Profil für die schnelle Erstellung von Sockelbekleidungen liefern und fachgerecht einbauen. Der Einbau von Formteilen wie Außenecken, Innenecken, Verbinder oder der Dichtlippe

- ist in die Einheitspreise einzurechnen,
- wird gesondert vergütet.

Die Verarbeitungshinweise des Herstellers sind zu beachten.

Material:

- AE = Alu natur matt elox.
- AEEB = Alu Edelstahl gebürstet elox.
- AC = Alu farbig beschichtet
- C/A = MyDesign by Schlüter-Systems
- EB = Edelstahl gebürstet

Art.-Nr.: _____

Material: _____ €/m

Lohn: _____ €/m

Gesamtpreis: _____ €/m

