



Raumdesign in jeder Form

Schlüter®-KERDI-BOARD



Der Kreativität freien Lauf lassen

Schlüter-KERDI-BOARD ist das innovative Konstruktionsplatten-System für die schnelle und form-stabile Herstellung perfekter Fliesenverlegeuntergründe. Welche Form Sie auch immer bauen möchten: Ob verwinkelt, oval oder rund, eine Scham-, Dusch- oder Trennwand, mit oder ohne Nischen, Ihrer Kreativität sind hier keine Grenzen gesetzt. Dabei ist es gleich, ob Sie Mosaik, Standardfliesen oder großformatiges Steinzeug verlegen wollen. Der aus KERDI-BOARD hergestellte Verlegeuntergrund kann sofort und ohne weitere Vorbereitungsmaßnahmen mit Fliesen belegt werden.







Individuelle Raumgestaltung ...

Leicht, handlich und einfach zu verarbeiten – im Gegensatz zu herkömmlichen Konstruktionsplatten, die auf der Baustelle oft wenig Freude bereiten, gehen mit Schlüter-KERDI-BOARD selbst aufwendige Konstruktionen spielend leicht von der Hand.

... leicht gemacht




Räume schaffen und gestalten

Schlüter®-KERDI-BOARD



- ✓ Wasserdicht und temperaturbeständig
- ✓ Auf allen Untergründen einsetzbar
- ✓ Vliesoberfläche zur Verankerung des Dünnbettmörtels
- ✓ Verbundabdichtung bauaufsichtlich zugelassen mit abP
- ✓ Europäische Zulassung als Verbundabdichtung mit CE-Zeichen
- ✓ Staubfrei und einfach zu schneiden (Cuttermesser)
- ✓ Aufgedrucktes Schneidraster
- ✓ Leicht, daher transportfreundlich
- ✓ Wärmedämmend
- ✓ Zement-/glasfaserfrei
- ✓ Verschiedene Plattendicken erhältlich
- ✓ **NEU!** Vorgefertigte Waschtische erhältlich Schlüter-KERDI-BOARD-W



Vorgefertigte Nischen

Schlüter®-KERDI-BOARD-N/-NLT/-NLT-BR





- ✓ Vorgefertigte Einbauelemente aus KERDI-BOARD mit oder ohne LIPROTEC-LED-Technik in Plug & Play-Ausführung
- ✓ Errichtung von Nischen und Ablageflächen für Wandbereiche aller Art
- ✓ In Verbindung mit dem KERDI-Abdichtungssystem können die Nischen als Verbundabdichtung ausgeführt werden
- ✓ Verschiedene Abmessungen erhältlich
- ✓ Als Zwischenboden kann Schlüter-SHELF-N eingesetzt werden
- ✓ Verschiedene Abmessungen und Lichtfarben stehen zur Verfügung
- ✓ Wahlweise mit Beleuchtung an der langen oder der schmalen Seite
- ✓ Das LED-Modul kann wahlweise an der Vorderkante, in der Mitte oder an der zu fliesenden Rückwand positioniert werden



Inspirationen für Ihre kreativen Ideen





Mehr erfahren Sie im Web

Ist es uns gelungen, Sie für die Produkte von Schlüter-Systems zu begeistern?
Dann wollen Sie jetzt bestimmt gerne mehr wissen. Am schnellsten geht das im Internet.





schlueter.de



Besuchen Sie uns auch auf Instagram, Facebook und YouTube.



Schlüter-Systems KG  Schmölestraße 7 | D-58640 Iserlohn

 +49 2371 971-0  +49 2371 971-1111  info@schlueter.de  schlueter.de